ލޯކަލް ކައުންސިލްތަކުގެ އިންތިޚާބު 2011

ތަފާސްހިސާބު ރިޕޯޓް

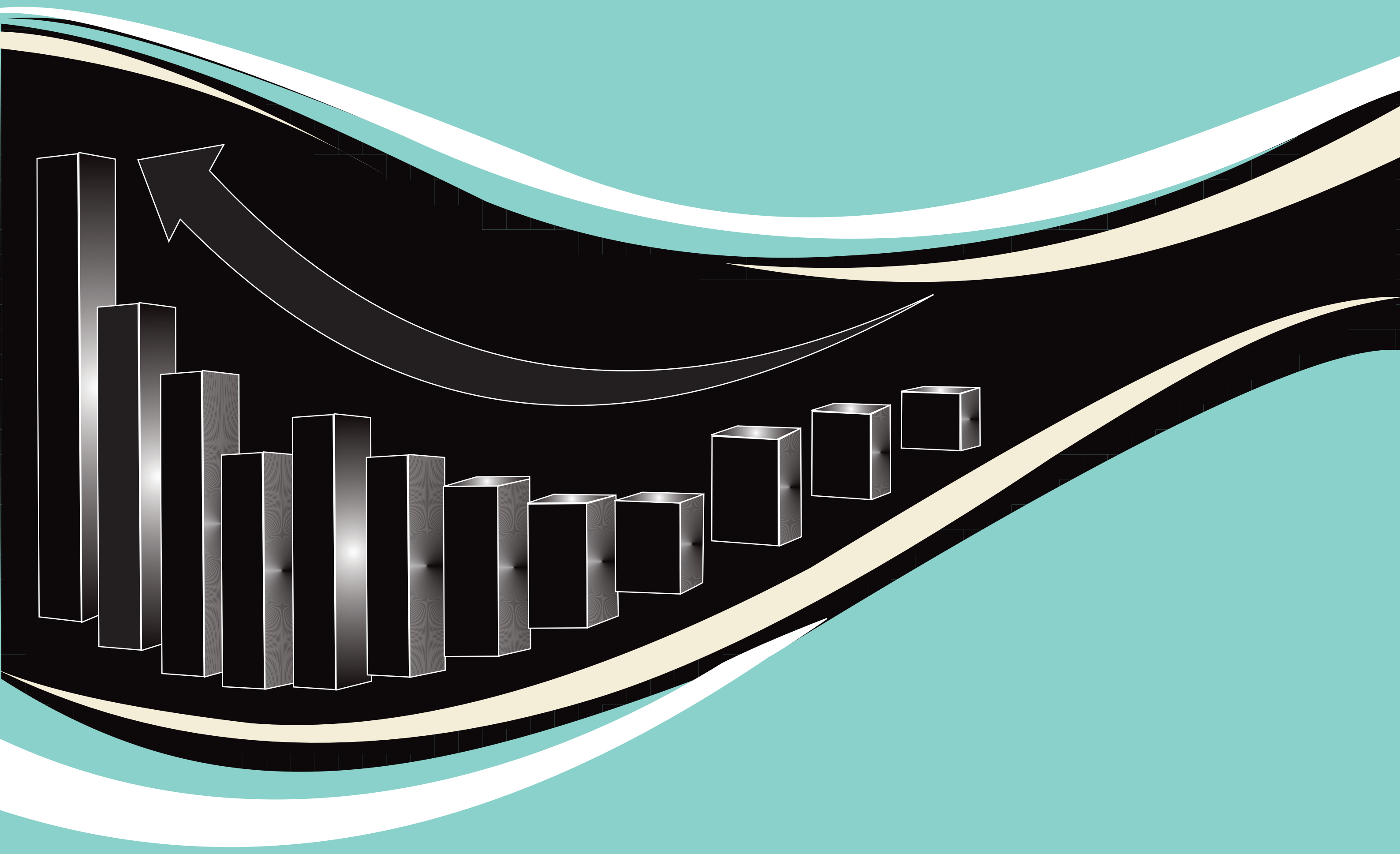

LOCAL COUNCILS ELECTION 2011

STATISTICAL REPORT

އިލެކްޝަންސް ކޮމިޝަން
ދިވެހިރާއްޖޭގެ ޖުމްހޫރިއްޔާ
Elections Commission
Republic of Maldives

ލޯކަލް ކައުންސިލްތަކުގެ އިންތިޚާބު 2011

ތަފާސްހިސާބު ރިޕޯޓް

LOCAL COUNCILS ELECTION 2011
STATISTICAL REPORT

އިލެކްޝަންސް ކޮމިޝަން
ދިވެހިރާއްޖޭގެ ޖުމްހޫރިއްޔާ
Elections Commission
Republic of Maldives

© Elections Commission, 2011

Published by:

Elections Commission

Planning and Information System Division

Planning, Statistics and Archives Section

Statistics Unit

Ports Complex, 5th floor

Hilaalee Magu

Male’ 20307

Tel: (+960) 3322241

(+960) 3004444

Fax: (+960) 3323997

Website: www.elections.gov.mv

Email: info@elections.gov.mv

Printed by:

ISBN :

© އިލެކްޝަންސް ކޮމިޝަން، 2011

ޝާއިއުކުރީ :

އިލެކްޝަންސް ކޮމިޝަން

ޕްލޭނިންގ އެންޑް އިންފޮމޭޝަން ސިސްޓަމްސް ޑިވިޜަން

ޕްލޭނިންގ، ސްޓެޓިސްޓިކްސް އެންޑް އާކައިވްސް ސެކްޝަން

ސްޓެޓިސްޓިކްސް ޔުނިޓް

ޕޯޓްސް ކޮމްޕްލެކްސް، 5 ވަނަ ފަންގިފިލާ

ހިލާލީ މަގު

މާލެ، 20307

ފޯނު : (+960) 3322241

(+960) 3004444

ފެކްސް : (+960) 3323997

ވެބްސައިޓް : www.elections.gov.mv

އީމެއިލް : info@elections.gov.mv

ޗާޕުކުރީ

އައިއެސްބީއެން

ތަޢާރަފް

މި ރިޕޯޓަކީ، ލޯކަލް ކައުންސިލްތަކުގެ އިންތިޚާބު 2011 ގެ ތަފާސް ހިސާބުތަކުގެ މައުލޫމާތު ބިނާކޮށް ތައްޔާރުކޮށްފައިވާ ރިޕޯޓެކެވެ. ރައްޔިތުންގެ ބޭނުމަށް ފުރަތަމަ ލޯކަލް ކައުންސިލްތަކުގެ އިންތިޚާބުގެ ފުރަތަމަ ބުރު ބާއްވާފައިވަނީ 2011 ފެބްރުއަރީ 5 ވަނަ ދުވަހުއެވެ. މިއީ ދިވެހިރާއްޖޭގައި ބޭއްވުނު ފުރަތަމަ ލޯކަލް ކައުންސިލްތަކުގެ އިންތިޚާބު ކަމުގައިވުމާއެކު، މިފަދަ ބޮޑު އިންތިޚާބެއް އިންސާފުވެރިކަމާއެކު ނުތޮޅުއްސުމެއް ނެތި ހިންގުން ވެގެންދިޔައީ ނުހަނު ބޮޑު ގޮންޖެހުމަކަށެވެ.

ޤާނޫނު އަސާސީގައިވާ ގޮތުގެ މަތިން ހާމަކަންބޮޑު އިންސާފުވެރި އިންތިޚާބެއް ބާއްވުމަށް ކުރަންޖެހޭ ހުރިހާކަމެއް އިލެކްޝަންސް ކޮމިޝަނުން ވަނީ ކޮށްފައެވެ. ސިޓީއާއި 7 ޓައުން 815 އޮބްޒަރވަރުންނާއި، ޖަރނަލިސްޓުންނާއި މޮނިޓަރިންގ ފަރާތްތަކުން 79 އޮބްޒަރވަރުން އަދި އަމިއްލަ ގޮތުން 23 އޮބްޒަރވަރުންގެ އިތުރުން 18 ނޫސް އޭޖެންސީ އާއި މަދަނީ ޖަމްޢިއްޔާގެ ފަރާތުން 424 މޮނިޓަރުން ވަނީ މި އިންތިޚާބު އޮބްޒާވްކޮށްފައެވެ. ލޯކަލް ކައުންސިލްތަކުގެ އިންތިޚާބު ވެފައިވަނީ ވަރަށް ހާމަކަމާ ހަމަހަމަކަމާއެކު ހުޅުވިގެންވާ އިންތިޚާބަކަށެވެ. ރައްޔިތުންނާއި އޮބްޒަރވަރުންނާއި، މީޑިއާތަކުންނާއި، ދިވެހި ރައްޔިތުންނަށް މި އިންތިޚާބުގެ ކުރިމަތިލާ ޢަމަލުތަކުގައި ތާއީދުކޮށްފައެވެ.

އިލެކްޝަންސް ކޮމިޝަނުން މިފަދަ ރިޕޯޓެއް ޝާއިޢުކުރުމުގެ މަޤްޞަދަކީ މަސައްކަތާ މި އިންތިޚާބުގެ ފުރިހަމަ ތަފާސް ހިސާބުތައް ފަސޭހައިން ފެންނާނެހެން ނޯޓުކުރުމެވެ. ސިޓީއާއި ޓައުންތަކާއި، ސިޓީ ކައުންސިލް ބަޔާންކޮށްފައިވާ ރަށްތަކުގެ މިފަދަ މައުލޫމާތު ބޭނުންވާ ފަރާތްތަކަށް މި ރިޕޯޓަކީ ބޭނުންތެރި ރިޕޯޓަކަށް ވެގެންދާނެކަން ޔަޤީންކުރެވޭތީއެވެ.

މި ރިޕޯޓުން ކެންޑިޑޭޓުންނާއި ވޯޓު ދިން މީހުންގެ މައުލޫމާތާއި، ޕާޓީތަކުން ކައުންސިލްތަކަށް ކުރިމަތިލެއްވިފައިވާ ގޮނޑިތަކުގެ އަދަދާއި، އިންތިޚާބުގައި އަތޮޅުތަކުގެ ބައިވެރިވުން ހުރި އަދަދާއި، ބާޠިލުވި ވޯޓުތަކުގެ ތަފްސީލުތަކާއި، އޮބްޒަރވަރުންނާއި މޮނިޓަރުންގެ ތަފްސީލާއި، ކޮމްޕްލެއިންޓްސް ބިއުރޯއަށް ހުށަހެޅިފައިވާ ޝަކުވާތަކާއި، އިންތިޚާބުގެ ހަރަދާއި ކެންޑިޑޭޓުންގެ ތަފްސީލު ނަތީޖާ ފަދަ މުހިއްމު އެތަކެއް ބައެއް ހިމެނިފައިވާނެއެވެ.

މި ރިޕޯޓުގެ ސޮފްޓް ކޮޕީ އިލެކްޝަންސް ކޮމިޝަނުން އަދި އިލެކްޝަންސް ކޮމިޝަނުގެ ވެބްސައިޓް www.elections.gov.mv އިން ލިބިވަޑައިގަންނަވާނެއެވެ.

މި އިންތިޚާބަކީ ސުލްހަވެރި، ހަމަހަމަކަމާއެކު، މިނިވަން، އިންސާފުވެރި އިންތިޚާބަކަށް ހެދުމަށްޓަކައި އިލެކްޝަންސް ކޮމިޝަނާ އެހީތެރިވެދެއްވި ހުރިހާ ފަރާތްތަކަށް ކޮމިޝަނުގެ ފަރާތުން ޝުކުރު ދަންނަވަމެވެ.

ފުވާދު ތައުފީގު

އިލެކްޝަންސް ކޮމިޝަނުގެ ރައީސް

PREFACE

The first round of the first Local Councils Election in the Maldives was held nationwide on 5th February 2011. Being the first of its kind, organizing and conducting such a large scale election, while at the same time ensuring the integrity of the election was indeed a huge challenge to the Elections Commission. This publication is meant to factually record the statistics of the Local Councils Election 2011 for future reference

All possible steps were taken by the Commission to ensure a free, fair and transparent election in a peaceful environment as stated by the constitution of Maldives. A total of 815 observers from 7 different parties, 79 observers from Tranparency Maldives, 23 independent observers and 424 monitors from 18 different media and civil society organizations participated in the election. The successful conduct of the Local Councils Election 2011 has been appreciated and highly acclaimed by the people of the country as well as by the national and international observers, and media.

It is hoped that the information presented here will meet the growing need and curiosity of different interested parties within and outside the country.

The report includes key statistical information on candidates and electors, distribution of seats by parties, participation of women in the election, details of ballot boxes, participation of observers and monitors, complaints lodged, election expenditure, results of individual candidates, etc. This report is also available on CD from the Elections Commission and can be downloaded from the Commission's official website (www.elections.gov.mv).

The Elections Commission extends its gratitude to all those who extended their assistance and cooperation to the Elections Commission to enable it to conduct the 1st Local Councils Election in a free, fair, transparent, efficient and peaceful manner.

Fuwad Thowfeek

Chairperson

ފިހުރިސްތު
CONTENTS

ސަފްހާ ނަންބަރު	PAGE NO	
List of abbreviation used	7	ބޭނުންކުރެވިފައިވާ ރަމްޒުތައް
Overview of the election	8	އިންތިޚާބުގެ ޚުލާޞާ
Candidates summary	10	ކެންޑިޑޭޓުންގެ ޚުލާޞާ
Eligible voters summary	11	ވޯޓުދިނުމުގެ ހައްޤުލިބިފައިވާ މީހުން
Distribution of council seats and the number of contesting candidates from the councils	15-31	ކައުންސިލްތަކަށް ހޮވަންޖެހޭ މެންބަރުންގެ އަދަދާއި އެކައުންސިލްތަކަށް ވާދަކުރި ކެންޑިޑޭޓުން ބެހިފައިވާގޮތް
Partywise distribution of candidates applied, withdrawn, rejected, and contesting	33	ޕާޓީތަކުންނާއި އަމިއްލަގޮތުން ކުރިމަތިލި، ނަން އަނބުރާގެންދިޔަ، ބާތިލުކުރުނު އަދި ވާދަކުރި ކެންޑިޑޭޓުންގެ ޚުލާޞާ
Elected members from parties and individuals	34	ޕާޓީތަކުންނާއި އަމިއްލަގޮތުން އިންތިޚާބުވި މެންބަރުންގެ އަދަދު
Female candidates	36	އަންހެން ކެންޑިޑޭޓުން
Election officials	38	އިލެކްޝަން އޮފިޝަލުން
Candidates' reperesentatives	39	ކެންޑިޑޭޓުގެ މަންދޫބުންގެ ގޮތުގައި ރަޖިސްޓަރީވި މީހުން
Observers	40	އޮބްޒާވަރުން
Monitors	42	މޮނިޓަރުން

Complaints	44- 45	އިންތިޚާބީ ޝަކުވާ
Calls received by election hotline (1414)	47	އިލެކްޝަން ހޮޓްލައިން (1414) އަށް ލިބިފައިވާ ފޯނު ކޯލްތައް
Election expenditures	49-50	އިންތިޚާބުގެ ޚަރަދުތައް
Results	52-81	ނަތީޖާ

ބޭނުންކުރެވިފައިވާ ކުރުނަންތައް
LIST OF ABBREVIATIONS USED

M.D.P	- Maldivian Democratic Party	ދިވެހިރައްޔިތުންގެ ޑިމޮކްރެޓިކް ޕާޓީ -	އެމް.ޑީ.ޕީ
D.R.P	- Dhivehi Rayyithunge Party	ދިވެހި ރައްޔިތުންގެ ޕާޓީ -	ޑީ.އާރް.ޕީ
A.P	- Adhaalathu Party	އަދާލަތު ޕާޓީ -	އޭ.ޕީ
I.D.P	- Islamic Democratic Party	އިސްލާމިކް ޑިމޮކްރެޓިކް ޕާޓީ -	އައި.ޑީ.ޕީ
M.S.D.P	- Maldivian Social Democratic Party	ދިވެހިރައްޔިތުންގެ ސޯޝަލް ޑިމޮކްރެޓިކް ޕާޓީ -	އެމް.އެސް.ޑީ.ޕީ
S.L.P	- Social Liberal Party	ސޯޝަލް ލިބަރަލް ޕާޓީ -	އެސް.އެލް.ޕީ
P.P	- People's Party	ޕީޕަލްސް ޕާޓީ -	ޕީ.ޕީ
M.N.C	- Maldivian National Congress	މޯލްޑިވިއަން ނޭޝަނަލް ކޮންގްރެސް -	އެމް.އެން.ސީ
J.P	- Jumhooree Party	ޖުމްހޫރީ ޕާޓީ -	ޖޭ.ޕީ
P.A	- People's Alliance	ޕީޕަލްސް އެލަޔަންސް -	ޕީ.އޭ
M.L.P	- Maldivian Labour Party	މޯލްޑިވިއަން ލޭބަރ ޕާޓީ -	އެމް.އެލް.ޕީ
G.I	- Gaumee Ihthihaadh	ޤައުމީ އިއްތިހާދު -	ޖީ.އައި
D.Q.P	- Dhivehi Qaumee Party	ދިވެހި ޤައުމީ ޕާޓީ -	ޑީ.ކިއު.ޕީ
M.D.N	- Maldivian Democracy Network	މޯލްޑިވިއަން ޑިމޮކްރަސީ ނެޓްވޯކް -	އެމް.ޑީ.އެން
T.P	- Transparency Maldives	ޓްރާންސްޕޭރަންސީ މޯލްޑިވްސް -	ޓީ.ޕީ

Back to contents page
ފިހުރިސްތަށް ސަފްހާއަށް ދިއުމަށް

އިންތިޚާބުގެ ހުލާސާ
OVERVIEW OF THE ELECTION

DATE OF ELECTION ANNOUNCED: — އިންތިޚާބު އިއުލާންކުރި ތާރީޚް:

1st round	**1st November 2010**	ފުރަތަމަ ބުރު
2nd round	**21st February 2011**	ދެވަނަ ބުރު

DATE OF ELECTION: — އިންތިޚާބު ބޭއްވި ތާރީޚް:

1st round	**5th February 2011**	ފުރަތަމަ ބުރު
2nd round	**12th March 2011**	ދެވަނަ ބުރު

CANDIDACY APPLICATION PERIOD:	**1st November 2010 to 8th December 2010**	ކެންޑިޑޭޓުންނަށް ފުރުސަތު ހުޅުވާލި މުއްދަތު
LAST DATE OF WITHDRAWAL:	**25th December 2010**	ނަން އަތުލާ ގެންދިއުމުގެ އެންމެފަހު ތާރީޚް:
POLLING HOUR:	**8AM to 4PM**	ވޯޓުލުމުގެ ވަގުތު:
NO. OF OBSERVERS:	**917**	އޮބްޒަރވަރުންގެ އަދަދު:
NO. OF MONITORS:	**424**	މޮނިޓަރުންގެ އަދަދު:
NO. OF CANDIDATES' REPRESENTATIVES:	**2263**	މަންދޫބުންގެ އަދަދު:
NO. OF OFFICIALS:	**2814**	އޮފިޝަލުންގެ އަދަދު:
NO. OF BALLOT BOXES:	**417**	ވޯޓުފޮށީގެ އަދަދު:
ELECTION EXPENDITURE	**RF 44,840,129.75**	އިންތިޚާބުގެ ޚަރަދު

Back to contents page
ފިހުރިސްތަށް ސަފްޙާއަށް ދިޔުމަށް

NO. OF CONSTITUENCIES AND COUNCIL MEMBERS | އިންތިޚާބުގެ ދާއިރާތަކާއި މެންބަރުންގެ އަދަދު

TYPE	ރަށު ISLAND	އަތޮޅު ATOLL	ސިޓީ CITY	ޖުމްލަ TOTAL	ބާވަތް
NO. OF CONSTITUENCIES	188	20	2	210	އިންތިޚާބީ ދާއިރާތަކުގެ އަދަދު
NO. OF COUNCIL MEMBERS	942	132	17	1091	މެންބަރުންގެ އަދަދު

ELIGIBLE VOTERS: | ވޯޓު ދިނުމުގެ ޝަރުތު ފުރިހަމަވާ މީހުން:

	ފިރިހެން MALE	އަންހެން FEMALE	ޖުމްލަ TOTAL	
NO. OF ELIGIBLE VOTERS	115,274	108,701	223,975	ޝަރުތު ފުރިހަމަވާ މީހުންގެ އަދަދު
NO. OF VOTERS	80,944	80,566	161,510	ވޯޓުދިން މީހުންގެ އަދަދު
VOTER TURNOUT	70.22%	74.12%	72.11%	ވޯޓުދިން މީހުންގެ އިންސައްތަ

Back to contents page | ފިހުރިސްތު ސަފްހާއަށް ދިއުމަށް

ކެންޑިޑޭޓުންގެ ޚުލާޞާ
CANDIDATES SUMMARY

ކައުންސިލްތަކުގެ ބާވަތް
TYPE OF COUNCILS

NOMINATIONS FILED / އިންތިޚާބަށް ހުށަހެޅި ކެންޑިޑޭޓުން

	Island (ރަށު)	Atoll (އަތޮޅު)	City (ސިޓީ)	TOTAL (ޖުމްލަ)	
Male	2230	307	53	2590	ފިރިހެން
Female	218	4	4	226	އަންހެން
Total	2448	311	57	2816	ޖުމްލަ

NOMINATIONS WITHDRAWN / ނަން އަނބުރާ ގެންދިޔަ

	Island (ރަށު)	Atoll (އަތޮޅު)	City (ސިޓީ)	TOTAL (ޖުމްލަ)	
Male	27	2	1	30	ފިރިހެން
Female	3	0	0	3	އަންހެން
Total	30	2	1	33	ޖުމްލަ

NOMINATIONS CANCELLED / ކެންޑިޑޭސީ ބާތިލް ކުރެވުނު

	Island (ރަށު)	Atoll (އަތޮޅު)	City (ސިޓީ)	TOTAL (ޖުމްލަ)	
Male	26	3	0	29	ފިރިހެން
Female	0	0	0	0	އަންހެން
Total	26	3	0	29	ޖުމްލަ

CONTESTING CANDIDATES / އިންތިޚާބުގައި ވާދަކުރި ކެންޑިޑޭޓުން

	Island (ރަށު)	Atoll (އަތޮޅު)	City (ސިޓީ)	TOTAL (ޖުމްލަ)	
Male	2178	302	52	2532	ފިރިހެން
Female	214	4	4	222	އަންހެން
Total	2392	306	56	2754	ޖުމްލަ

NO. OF COUNCIL MEMBERS / ކައުންސިލްތަކަށް ހޮވިފައިވާ މެންބަރުންގެ އަދަދު

	Island (ރަށު)	Atoll (އަތޮޅު)	City (ސިޓީ)	TOTAL (ޖުމްލަ)	
Male	884	132	17	1033	ފިރިހެން
Female	58	0	0	58	އަންހެން
Total	942	132	17	1091	ޖުމްލަ

Back to contents page | ފިހުރިސްތު ސަފްހާއަށް ދިއުމަށް

ވޯޓްދިނުމުގެ ހައްޤު ލިބިފައިވާ މީހުން
ELIGIBLE VOTERS SUMMARY

ކައުންސިލްތަކުގެ ބާވަތް TYPE OF COUNCILS	ރަށު Island	އަތޮޅު Atoll	ސިޓީ City	ޖުމްލަ TOTAL	
ELIGIBLE VOTERS					**ވޯޓްދިނުމުގެ ހައްޤުލިބިފައިވާ މީހުން**
Male	82,673	82,673	32,600	115,274	ފިރިހެނުން
Female	78,827	78,827	29,874	108,701	އަންހެނުން
Total	161,500	161,500	62,475	223,975	ޖުމްލަ
ELECTORS WHO VOTED					**ވޯޓްދިންމީހުން**
Male	64,335 77.82%	64,335 77.82%	16,609 50.95%	80,944 70.22%	ފިރިހެނުން
Female	64,294 81.56%	64,294 81.56%	16,272 54.47%	80,566 74.12%	އަންހެނުން
Total	128,629 79.65%	128,629 79.65%	32,881 52.63%	161,510 72.11%	ޖުމްލަ
VALID VOTES					**ސައްޙަ ވޯޓު**
Votes	643,120	269,911	32,382	945,413	ވޯޓު
Percentage	95.56	96.82	98.48	96.01	އިންސައްތަ
INVALID VOTES					**ބާޠިލް ވޯޓު**
Votes	29,914	8,878	499	39,291	ވޯޓު
Percentage	4.44%	3.18%	1.52%	3.99%	އިންސައްތަ

Back to contents page | ފިހުރިސްތަށް ބަދަލުވުމަށް ފިއްތާލުން

Figure 1.1 AGE DISTRIBUTION OF ELIGIBLE VOTERS BY SEX

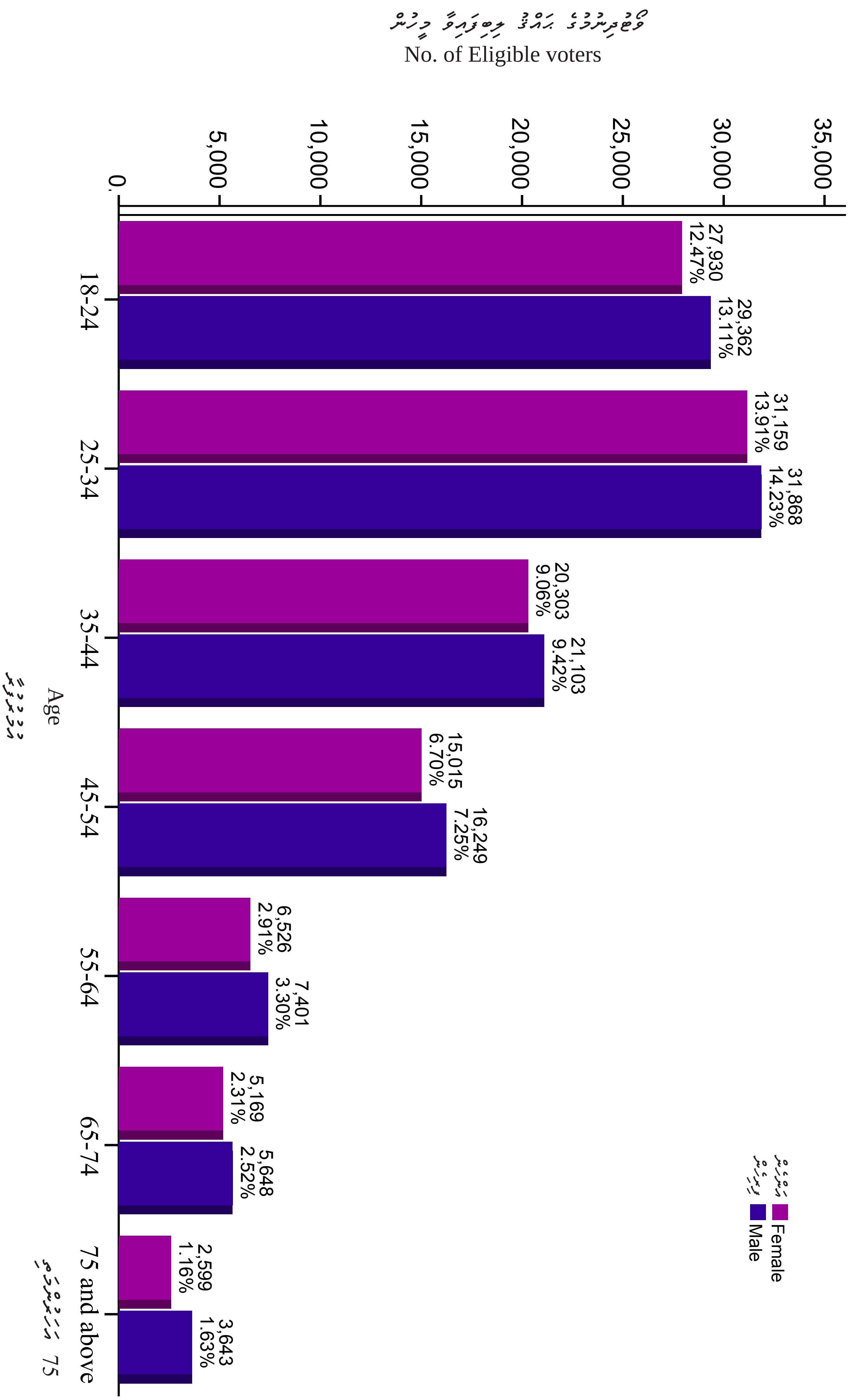

Back to contents page

Figure 1.2

AGE DISTRIBUTION OF ELIGIBLE VOTERS BY VOTING STATUS

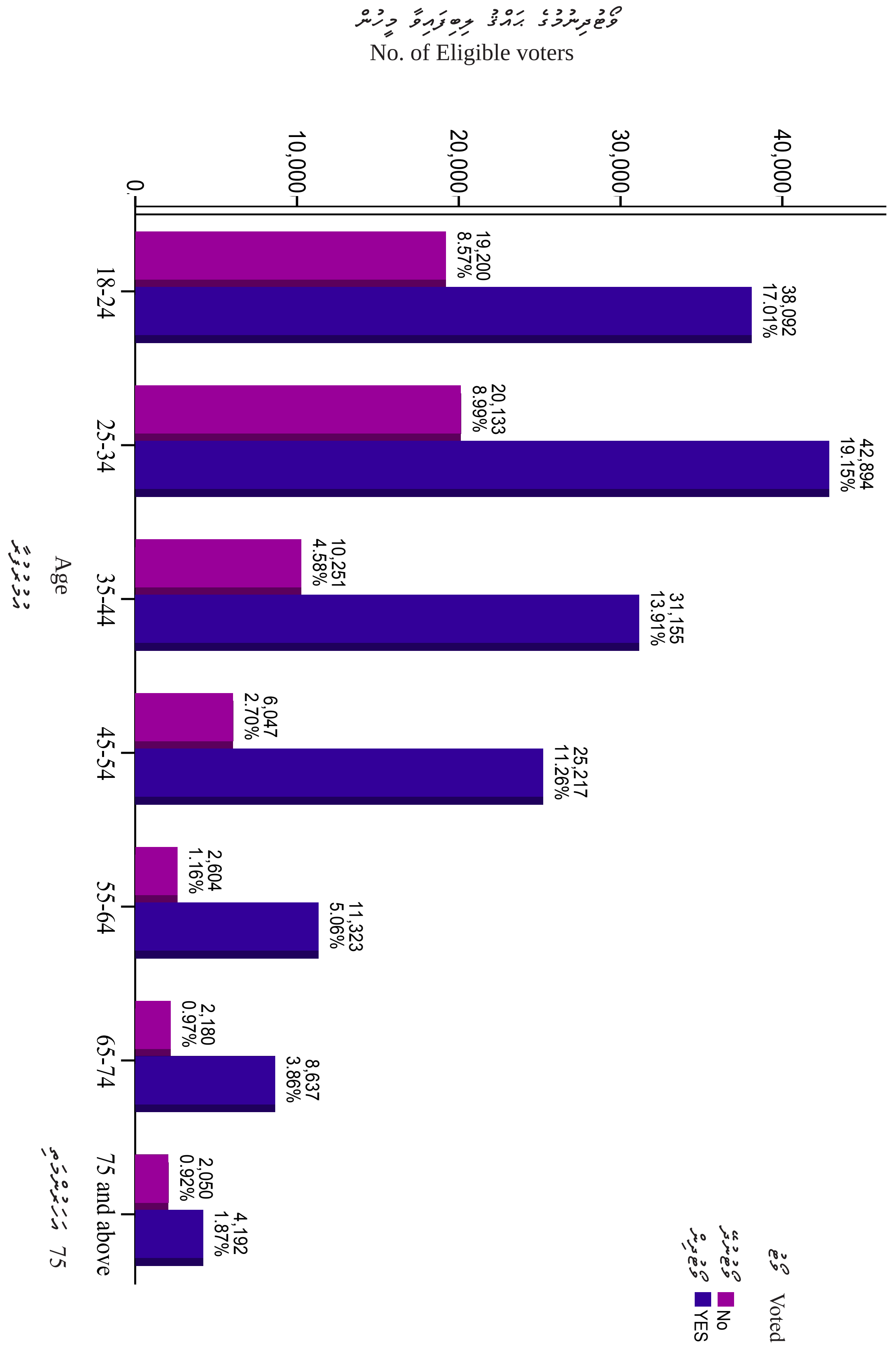

Back to contents page

Figure 1.1 AGE DISTRIBUTION OF VOTERS BY SEX

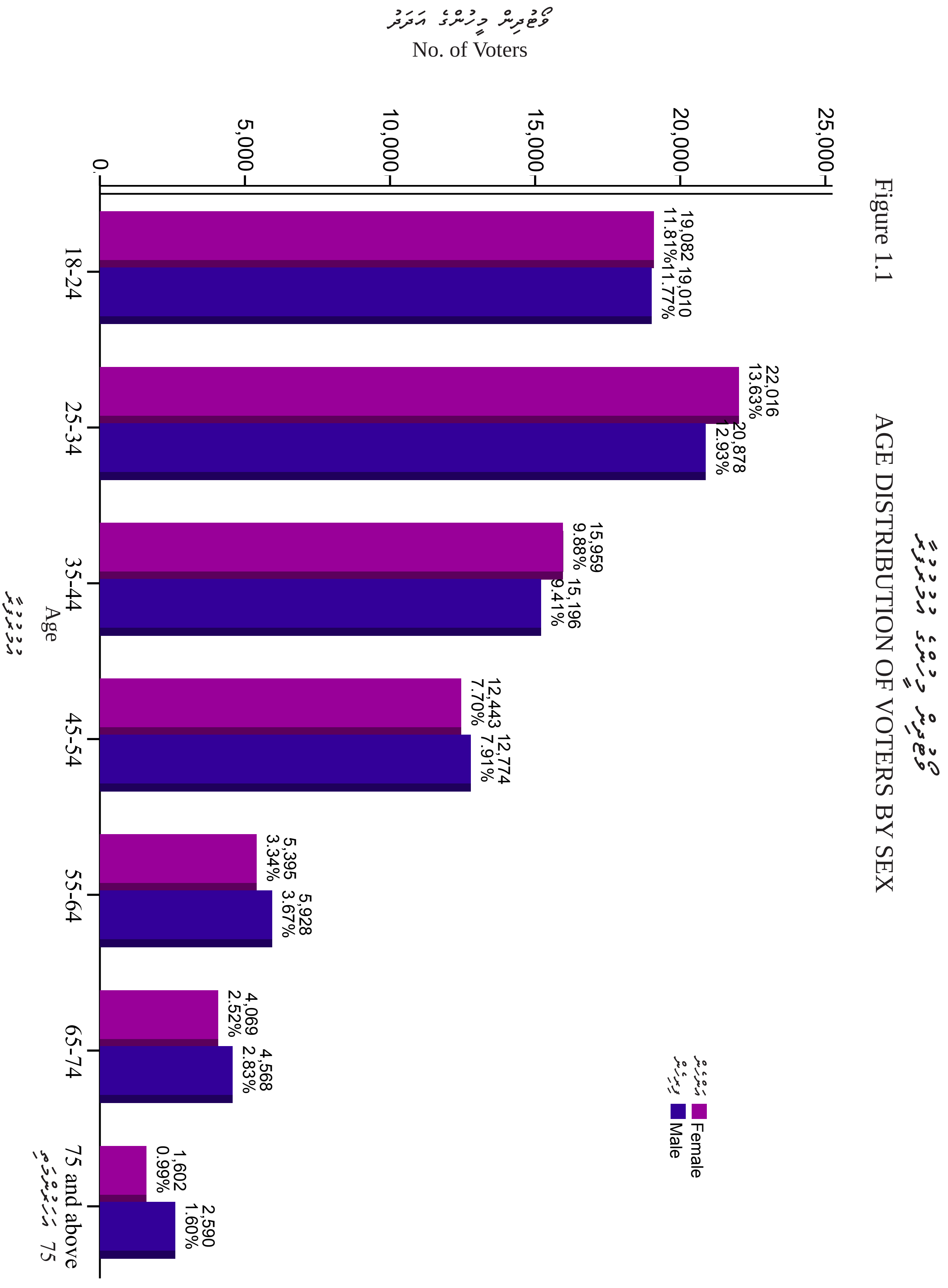

Back to contents page

ކައުންސިލްތަކަށް ހޮވެންޖެހޭ މެންބަރުންގެ އަދަދާއި ކައުންސިލްތަކުން ވާދަކުރި ކެންޑިޑޭޓުން ބެހިފައިވާގޮތް

DISTRIBUTION OF COUNCIL SEATS AND THE NUMBER OF CONTESTING CANDIDATES FROM THE COUNCILS

ISLAND COUNCILS | ރަށު ކައުންސިލްތައް

	Council	އިންތިޚާބު ކުރަންޖެހޭ މެންބަރުންގެ އަދަދު No. of members to be elected	ވާދަކުރި ކެންޑިޑޭޓުންގެ އަދަދު No. of contesting candidates	ކައުންސިލް	
Total	**188**	**942**	**2392**		ޖުމްލަ

HA Atoll Island Councils | ހއ. އަތޮޅު ރަށު ކައުންސިލްތައް

	Council	އިންތިޚާބު ކުރަންޖެހޭ މެންބަރުންގެ އަދަދު No. of members to be elected	ވާދަކުރި ކެންޑިޑޭޓުންގެ އަދަދު No. of contesting candidates	ކައުންސިލް	
Total	**14**	**74**	**165**	**14**	ޖުމްލަ
	Thuraakunu	5	8	ތުރާކުނު	
	Uligamu	5	11	އުލިގަމު	
	Mulhadhoo	5	6	މުޅަދޫ	
	Hoarafushi	7	17	ހޯރަފުށި	
	Ihavandhoo	5	12	އިހަވަންދޫ	
	Kelaa	5	12	ކެލާ	
	Vashafaru	5	10	ވަށަފަރު	
	Dhidhdhoo	7	17	ދިއްދޫ	
	Filladhoo	5	13	ފިއްލަދޫ	
	Maarandhoo	5	15	މާރަންދޫ	
	Thakandhoo	5	10	ތަކަންދޫ	
	Utheemu	5	9	އުތީމު	
	Muraidhoo	5	10	މުރައިދޫ	
	Baarah	5	15	ބާރަށް	

Back to contents page | ފުރަތަމަ ސަފްހާއަށް ދިއުމަށް

HDh . Atoll Island Councils

ހދ. އަތޮޅު ރަށު ކައުންސިލްތައް

	Council	އިންތިޚާބުކުރެވެން ޖެހޭ މެންބަރުންގެ އަދަދު No. of members to be elected	ވާދަކުރި ކެންޑިޑޭޓުންގެ އަދަދު No. of contesting candidates	ކައުންސިލް	
Total	13	67	172	13	ޖުމްލަ
	Hanimaadhoo	5	13	ހަނިމާދޫ	
	Finey	5	14	ފިނޭ	
	Naivaadhoo	5	10	ނައިވާދޫ	
	Hirimaradhoo	5	13	ހިރިމަރަދޫ	
	Nolhivaranfaru	5	15	ނޮޅިވަރަންފަރު	
	Nellaidhoo	5	12	ނެއްލައިދޫ	
	Nolhivaramu	5	11	ނޮޅިވަރަމު	
	Kuribi	5	11	ކުރިބި	
	Kulhudhuffushi	7	19	ކުޅުދުއްފުށި	
	Kumundhoo	5	15	ކުމުންދޫ	
	Neykurendhoo	5	16	ނޭކުރެންދޫ	
	Vaikaradhoo	5	12	ވައިކަރަދޫ	
	Makunudhoo	5	11	މަކުނުދޫ	

SH . Atoll Island Councils

ށ. އަތޮޅު ރަށު ކައުންސިލްތައް

	Council	އިންތިޚާބުކުރެވެން ޖެހޭ މެންބަރުންގެ އަދަދު No. of members to be elected	ވާދަކުރި ކެންޑިޑޭޓުންގެ އަދަދު No. of contesting candidates	ކައުންސިލް	
Total	14	70	177	14	ޖުމްލަ
	Kaditheemu	5	11	ކަނޑިތީމު	
	Noomaraa	5	10	ނޫމަރާ	
	Goidhoo	5	10	ގޮއިދޫ	
	Feydhoo	5	13	ފޭދޫ	
	Feevah	5	26	ފީވައް	
	Bilehffahi	5	14	ބިލެއްފަހި	
	Foakaidhoo	5	10	ފޯކައިދޫ	
	Narudhoo	5	14	ނަރުދޫ	
	Maroshi	5	14	މަރޮށި	
	Lhaimagu	5	10	ޅައިމަގު	
	Komandoo	5	10	ކޮމަންޑޫ	
	Maaugoodhoo	5	11	މާއުނގޫދޫ	

Back to contents page | ފިހުރިސްތަށް އެނބުރި ދިއުމަށް

	Council	އިންތިޚާބުކުރަންޖެހޭ މެންބަރުންގެ އަދަދު No. of members to be elected	ވާދަކުރި ކެންޑިޑޭޓުންގެ އަދަދު No. of contesting candidates	ކައުންސިލް	
	Funadhoo	5	11	ފުނަދޫ	
	Milandhoo	5	13	މިލަންދޫ	

N . Atoll Island Councils

ނ. އަތޮޅު ރަށު ކައުންސިލްތައް

	Council	އިންތިޚާބުކުރަންޖެހޭ މެންބަރުންގެ އަދަދު No. of members to be elected	ވާދަކުރި ކެންޑިޑޭޓުންގެ އަދަދު No. of contesting candidates	ކައުންސިލް	
Total	**13**	**65**	**143**	**13**	ޖުމްލަ
	Hebadhoo	5	9	ހެބަދޫ	
	Kedhikolhudhoo	5	12	ކެނދިކުޅުދޫ	
	Maalhendhoo	5	12	މާޅެންދޫ	
	Kudafari	5	9	ކުޑަފަރި	
	Landhoo	5	17	ލަންދޫ	
	Maafaru	5	9	މާފަރު	
	Lhohi	5	11	ޅޮހި	
	Miladhoo	5	9	މިލަދޫ	
	Magoodhoo	5	10	މަގޫދޫ	
	Manadhoo	5	11	މަނަދޫ	
	Holhudhoo	5	12	ހޮޅުދޫ	
	Fodhdhoo	5	11	ފޮއްދޫ	
	Velidhoo	5	11	ވެލިދޫ	

R . Atoll Island Councils

ރ. އަތޮޅު ރަށު ކައުންސިލްތައް

	Council	އިންތިޚާބުކުރަންޖެހޭ މެންބަރުންގެ އަދަދު No. of members to be elected	ވާދަކުރި ކެންޑިޑޭޓުންގެ އަދަދު No. of contesting candidates	ކައުންސިލް	
Total	**15**	**77**	**206**	**15**	ޖުމްލަ
	Alifushi	5	13	އަލިފުށި	
	Vaadhoo	5	11	ވާދޫ	
	Rasgetheemu	5	17	ރަސްގެތީމު	
	Agolhitheemu	5	13	އަނގޮޅިތީމު	
	Hulhudhuffaaru	5	10	ހުޅުދުއްފާރު	

Back to contents page

ފިހުރިސްތަށް ސަފްހާއަށް ދިއުމަށް

Council	އިންތިޚާބު ކުރަންޖެހޭ މެންބަރުންގެ އަދަދު No. of members to be elected	ވާދަކުރި ކެންޑިޑޭޓުންގެ އަދަދު No. of contesting candidates	ކައުންސިލް
Ugoofaaru	5	11	އުނގޫފާރު
Dhuvaafaru	7	31	ދުވާފަރު
Maakurathu	5	12	މާކުރަތު
Rasmaadhoo	5	11	ރަސްމާދޫ
Innamaadhoo	5	14	އިންނަމާދޫ
Maduvvari	5	13	މަޑުއްވަރި
Iguraidhoo	5	14	އިނގުރައިދޫ
Meedhoo	5	11	މީދޫ
Fainu	5	11	ފައިނު
Kinolhas	5	14	ކިނޮޅަސް

B . Atoll Island Councils ބ. އަތޮޅު ރަށު ކައުންސިލްތައް

	Council	އިންތިޚާބު ކުރަންޖެހޭ މެންބަރުންގެ އަދަދު No. of members to be elected	ވާދަކުރި ކެންޑިޑޭޓުންގެ އަދަދު No. of contesting candidates	ކައުންސިލް	
Total	**13**	**65**	**160**	**13**	**ޖުމްލަ**
	Kudarikilu	5	11	ކުޑަރިކިލު	
	Kamadhoo	5	10	ކަމަދޫ	
	Kendhoo	5	13	ކެންދޫ	
	Kihaadhoo	5	20	ކިހާދޫ	
	Dhonfanu	5	12	ދޮންފަނު	
	Dharavandhoo	5	13	ދަރަވަންދޫ	
	Maalhos	5	11	މާޅޮސް	
	Eydhafushi	5	15	އޭދަފުށި	
	Thulhaadhoo	5	18	ތުޅާދޫ	
	Hithaadhoo	5	10	ހިތާދޫ	
	Fulhadhoo	5	10	ފުޅަދޫ	
	Fehendhoo	5	6	ފެހެންދޫ	
	Goidhoo	5	11	ގޮއިދޫ	

Back to contents page ފިހުރިސްތު ސަފްޙާއަށް ދިއުމަށް

Lh . Atoll Island Councils ޅ. އަތޮޅު ރަށު ކައުންސިލްތައް

	Council	އިންތިޚާބުކުރާ ކައުންސިލަރުންގެ ޢަދަދު No. of members to be elected	ވާދަކުރި ކެންޑިޑޭޓުންގެ ޢަދަދު No. of contesting candidates	ކައުންސިލް	
Total	**4**	**24**	**56**	**4**	ޖުމްލަ
	Hinnavaru	7	16	ހިންނަވަރު	
	Naifaru	7	19	ނައިފަރު	
	Kurendhoo	5	11	ކުރެންދޫ	
	Olhuvelifushi	5	10	އޮޅުވެލިފުށި	

K . Atoll Island Councils ކ. އަތޮޅު ރަށު ކައުންސިލްތައް

	Council	އިންތިޚާބުކުރާ ކައުންސިލަރުންގެ ޢަދަދު No. of members to be elected	ވާދަކުރި ކެންޑިޑޭޓުންގެ ޢަދަދު No. of contesting candidates	ކައުންސިލް	
Total	**9**	**45**	**124**	**9**	ޖުމްލަ
	Kaashidhoo	5	23	ކާށިދޫ	
	Gaafaru	5	15	ގާފަރު	
	Dhiffushi	5	15	ދިއްފުށި	
	Thulusdhoo	5	11	ތުލުސްދޫ	
	Huraa	5	10	ހުރާ	
	Himmafushi	5	13	ހިންމަފުށި	
	Gulhi	5	10	ގުޅި	
	Maafushi	5	13	މާފުށި	
	Guraidhoo	5	14	ގުރައިދޫ	

AA . Atoll Island Councils އއ. ރަށު ކައުންސިލްތައް

	Council	އިންތިޚާބުކުރާ ކައުންސިލަރުންގެ ޢަދަދު No. of members to be elected	ވާދަކުރި ކެންޑިޑޭޓުންގެ ޢަދަދު No. of contesting candidates	ކައުންސިލް	
Total	**8**	**40**	**79**	**8**	ޖުމްލަ
	Thoddoo	5	10	ތޮއްޑޫ	
	Rasdhoo	5	10	ރަސްދޫ	
	Ukulhas	5	11	އުކުޅަސް	
	Mathiveri	5	9	މަތިވެރި	

Back to contents page ފިހުރިސްތަށް އަނބުރާ ދިއުމަށް

Council	އިންތިޚާބުވާ މެމްބަރުންގެ އަދަދު No. of members to be elected	ވާދަކުރި ކެންޑިޑޭޓުންގެ އަދަދު No. of contesting candidates	ކައުންސިލް
Bodufolhudhoo	5	11	ބޮޑުފޮޅުދޫ
Feridhoo	5	11	ފެރިދޫ
Maalhos	5	8	މާޅޮސް
Himandhoo	5	9	ހިމަންދޫ

ADh. Atoll Island Councils | އދ. އަތޮޅު ރަށު ކައުންސިލްތައް

	Council	އިންތިޚާބުވާ މެމްބަރުންގެ އަދަދު No. of members to be elected	ވާދަކުރި ކެންޑިޑޭޓުންގެ އަދަދު No. of contesting candidates	ކައުންސިލް	
Total	**10**	**50**	**163**	**10**	ޖުމްލަ
	Hangnameedhoo	5	12	ހަންގްނާމީދޫ	
	Omadhoo	5	17	އޮމަދޫ	
	Kuburudhoo	5	18	ކުބުރުދޫ	
	Mahibadhoo	5	15	މަހިބަދޫ	
	Mandhoo	5	10	މަންދޫ	
	Dhagethi	5	24	ދަގެތި	
	Dhigurah	5	11	ދިގުރަށް	
	Dhidhdhoo	5	11	ދިއްދޫ	
	Fenfushi	5	20	ފެންފުށި	
	Maamigili	5	25	މާމިގިލި	

V . Atoll Island Councils | ވ. އަތޮޅު ރަށު ކައުންސިލްތައް

	Council	އިންތިޚާބުވާ މެމްބަރުންގެ އަދަދު No. of members to be elected	ވާދަކުރި ކެންޑިޑޭޓުންގެ އަދަދު No. of contesting candidates	ކައުންސިލް	
Total	**5**	**25**	**45**	**5**	ޖުމްލަ
	Fulidhoo	5	10	ފުލިދޫ	
	Thinadhoo	5	6	ތިނަދޫ	
	Felidhoo	5	8	ފެލިދޫ	
	Keyodhoo	5	11	ކެޔޮދޫ	
	Rakeedhoo	5	10	ރަކީދޫ	

Back to contents page | ފިހުރިސްތަށް ރުޖޫޢަވުމަށް

M . Atoll Island Councils
މ. އަތޮޅު ރަށު ކައުންސިލްތައް

	Council	އިންތިޚާބު ކުރަންޖެހޭ މެންބަރުންގެ އަދަދު No. of members to be elected	ވާދަކުރި ކެންޑިޑޭޓުންގެ އަދަދު No. of contesting candidates	ކައުންސިލް	
Total	**8**	**40**	**88**	**8**	**ޖުމްލަ**
	Raimandhoo	5	6	ރައިމަންދޫ	
	Veyvah	5	10	ވޭވަށް	
	Mulah	5	11	މުލައް	
	Muli	5	12	މުލި	
	Naalaafushi	5	10	ނާލާފުށި	
	Kolhufushi	5	14	ކޮޅުފުށި	
	Dhiggaru	5	11	ދިއްގަރު	
	Maduvvari	5	14	މަޑުއްވަރި	

F . Atoll Island Councils
ފ. އަތޮޅު ރަށު ކައުންސިލްތައް

	Council	އިންތިޚާބު ކުރަންޖެހޭ މެންބަރުންގެ އަދަދު No. of members to be elected	ވާދަކުރި ކެންޑިޑޭޓުންގެ އަދަދު No. of contesting candidates	ކައުންސިލް	
Total	**5**	**25**	**65**	**5**	**ޖުމްލަ**
	Feeali	5	18	ފީއަލި	
	Biledhdhoo	5	14	ބިލެތްދޫ	
	Magoodhoo	5	10	މަގޫދޫ	
	Dharaboodhoo	5	12	ދަރަނބޫދޫ	
	Nilandhoo	5	11	ނިލަންދޫ	

Dh. Atoll Island Councils
ދ. އަތޮޅު ރަށު ކައުންސިލްތައް

	Council	އިންތިޚާބު ކުރަންޖެހޭ މެންބަރުންގެ އަދަދު No. of members to be elected	ވާދަކުރި ކެންޑިޑޭޓުންގެ އަދަދު No. of contesting candidates	ކައުންސިލް	
Total	**7**	**35**	**91**	**7**	**ޖުމްލަ**
	Meedhoo	5	14	މީދޫ	
	Bandidhoo	5	11	ބަނޑިދޫ	
	Ribudhoo	5	12	ރިބުދޫ	
	Hulhudheli	5	14	ހުޅުދެލި	
	Vaanee	5	10	ވާނީ	

Back to contents page ފިހުރިސްތަށް ނެވިގޭޓް ކުރުމަށް

Council	އިންތިޚާބު ކުރަންޖެހޭ މެންބަރުންގެ ޢަދަދު No. of members to be elected	ވާދަކުރި ކެންޑިޑޭޓުންގެ ޢަދަދު No. of contesting candidates	ކައުންސިލް
Maaeboodhoo	5	19	މާއެނބޫދޫ
Kudahuvadhoo	5	11	ކުޑަހުވަދޫ

Th. Atoll Island Councils | ތ އަތޮޅު ރަށު ކައުންސިލްތައް

	Council	އިންތިޚާބު ކުރަންޖެހޭ މެންބަރުންގެ ޢަދަދު No. of members to be elected	ވާދަކުރި ކެންޑިޑޭޓުންގެ ޢަދަދު No. of contesting candidates	ކައުންސިލް	
Total	**13**	**65**	**190**	**13**	ޖުމްލަ
	Buruni	5	12	ބުރުނި	
	Vilufushi	5	19	ވިލުފުށި	
	Madifushi	5	17	މަޑިފުށި	
	Dhiyamigili	5	19	ދިޔަމިގިލި	
	Guraidhoo	5	8	ގުރައިދޫ	
	Kadoodhoo	5	11	ކަނޑޫދޫ	
	Vandhoo	5	17	ވަންދޫ	
	Hirilandhoo	5	21	ހިރިލަންދޫ	
	Gaadhiffushi	5	13	ގާދިއްފުށި	
	Thimarafushi	5	15	ތިމަރަފުށި	
	Veymandoo	5	9	ވޭމަންޑޫ	
	Kibidhoo	5	16	ކިނބިދޫ	
	Omadhoo	5	13	އޮމަދޫ	

L . Atoll Island Councils | ލ އަތޮޅު ރަށު ކައުންސިލްތައް

	Council	އިންތިޚާބު ކުރަންޖެހޭ މެންބަރުންގެ ޢަދަދު No. of members to be elected	ވާދަކުރި ކެންޑިޑޭޓުންގެ ޢަދަދު No. of contesting candidates	ކައުންސިލް	
Total	**11**	**57**	**162**	**11**	ޖުމްލަ
	Isdhoo	5	12	އިސްދޫ	
	Dhabidhoo	5	20	ދަނބިދޫ	
	Maabaidhoo	5	17	މާބައިދޫ	
	Mundhoo	5	9	މުންޑޫ	

Back to contents page | ފިހުރިސްތަށް ސަފްހާއަށް ދިއުމަށް

Council	އިންތިޚާބުކުރާ ކައުންސިލް މެންބަރުންގެ ޢަދަދު No. of members to be elected	ވާދަކުރި ކެންޑިޑޭޓުންގެ ޢަދަދު No. of contesting candidates	ކައުންސިލް
Gan	7	22	ގަން
Maavah	5	13	މާވަށް
Fonadhoo	5	10	ފޮނަދޫ
Gaadhoo	5	13	ގާދޫ
Maamendhoo	5	14	މާމެންދޫ
Hithadhoo	5	11	ހިތަދޫ
Kunahandhoo	5	21	ކުނަހަންދޫ

GA . Atoll Island Councils ގއ. އަތޮޅު ރަށު ކައުންސިލްތައް

	Council	އިންތިޚާބުކުރާ ކައުންސިލް މެންބަރުންގެ ޢަދަދު No. of members to be elected	ވާދަކުރި ކެންޑިޑޭޓުންގެ ޢަދަދު No. of contesting candidates	ކައުންސިލް	
Total	**9**	**47**	**120**	**9**	ޖުމްލަ
	Kolamaafushi	5	11	ކޮލަމާފުށި	
	Viligili	7	19	ވިލިނގިލި	
	Maamendhoo	5	14	މާމެންދޫ	
	Nilandhoo	5	10	ނިލަންދޫ	
	Dhaandhoo	5	17	ދާންދޫ	
	Dhevvadhoo	5	10	ދެއްވަދޫ	
	Kodey	5	15	ކޮނޑޭ	
	Gemanafushi	5	13	ގެމަނަފުށި	
	Kanduhulhudhoo	5	11	ކަނޑުހުޅުދޫ	

GDh. Atoll Island Councils ގދ. އަތޮޅު ރަށު ކައުންސިލްތައް

	Council	އިންތިޚާބުކުރާ ކައުންސިލް މެންބަރުންގެ ޢަދަދު No. of members to be elected	ވާދަކުރި ކެންޑިޑޭޓުންގެ ޢަދަދު No. of contesting candidates	ކައުންސިލް	
Total	**9**	**47**	**133**	**9**	ޖުމްލަ
	Thinadhoo	7	22	ތިނަދޫ	
	Madeveli	5	12	މަޑަވެލި	
	Hoadedhdhoo	5	11	ހޯޑެއްދޫ	

Back to contents page ފިހުރިސްތު ޞަފްޙާއަށް ރުޖޫޢަވުން

Council	އިންތިޚާބުވާ މެންބަރުންގެ އަދަދު No. of members to be elected	ވާދަކުރި ކެންޑިޑޭޓުންގެ އަދަދު No. of contesting candidates	ކައުންސިލް
Nadallaa	5	13	ނަޑެއްލާ
Gadhdhoo	5	15	ގައްދޫ
Rathafandhoo	5	14	ރަތަފަންދޫ
Vaadhoo	5	12	ވާދޫ
Fiyoari	5	19	ފިޔޯރީ
Fares-Maathodaa	5	15	ފަރެސްމާތޮޑާ

Gn. Atoll Island Councils — **ޏ. އަތޮޅު ރަށު ކައުންސިލްތައް**

	Council	އިންތިޚާބުވާ މެންބަރުންގެ އަދަދު No. of members to be elected	ވާދަކުރި ކެންޑިޑޭޓުންގެ އަދަދު No. of contesting candidates	ކައުންސިލް	
Total	**8**	**24**	**53**	**8**	ޖުމްލަ
	Dhadimagu	3	6	ދަޑިމަގު	
	Dhiguvaadu	3	8	ދިގުވާޑު	
	Hoadhadu	3	6	ހޯދަޑު	
	Maadhadu	3	6	މާދަޑު	
	Miskiymagu	3	7	މިސްކިއްމަގު	
	Funaadu	3	8	ފުނާޑު	
	Male'gan	3	6	މާލޭގަން	
	Dhoodigan	3	6	ދޫދިގަން	

Back to contents page | ފިހުރިސްތަށް ސަފްހާއަށް ދިއުމަށް

ATOLL COUNCILS | އަތޮޅު ކައުންސިލްތައް

	Council Constituency	އިންތިޚާބު ކުރަންޖެހޭ މެންބަރުންގެ އަދަދު No. of members to be elected	ވާދަކުރި ކެންޑިޑޭޓުންގެ އަދަދު No. of contesting candidates	ކައުންސިލްގެ ދާއިރާ	
Total	**20**	**132**	**309**	**20**	**ޖުމްލަ**

HA . Atoll Councils | ހއ. އަތޮޅު ކައުންސިލް

	Council Constituency	އިންތިޚާބު ކުރަންޖެހޭ މެންބަރުންގެ އަދަދު No. of members to be elected	ވާދަކުރި ކެންޑިޑޭޓުންގެ އަދަދު No. of contesting candidates	ކައުންސިލްގެ ދާއިރާ	
Total	**5**	**10**	**25**	**5**	**ޖުމްލަ**
	Hoarafushi	2	5	ހޯރަފުށި	
	Ihavandhoo	2	4	އިހަވަންދޫ	
	Baarah	2	4	ބާރަށް	
	Dhidhdhoo	2	5	ދިއްދޫ	
	Kelaa	2	4	ކެލާ	

HDh . Atoll Councils | ހދ. އަތޮޅު ކައުންސިލް

	Council Constituency	އިންތިޚާބު ކުރަންޖެހޭ މެންބަރުންގެ އަދަދު No. of members to be elected	ވާދަކުރި ކެންޑިޑޭޓުންގެ އަދަދު No. of contesting candidates	ކައުންސިލްގެ ދާއިރާ	
Total	**5**	**10**	**22**	**5**	**ޖުމްލަ**
	Hanimaadhoo	2	4	ހަނިމާދޫ	
	Nolhivaram	2	6	ނޮޅިވަރަމް	
	Vaikaradhoo	2	4	ވައިކަރަދޫ	
	Kulhudhuffushi uthuru	2	4	ކުޅުދުއްފުށި އުތުރު	
	Kulhudhuffushi dhekunu	2	4	ކުޅުދުއްފުށި ދެކުނު	

Back to contents page | ފިހުރިސްތު ޞަފްޙާއަށް ދިއުމަށް

Sh . Atoll Councils | ށ. އަތޮޅު ކައުންސިލް

	Council Constituency	އިންތިޚާބުކުރަންޖެހޭ މެންބަރުންގެ އަދަދު No. of members to be elected	ވާދަކުރި ކެންޑިޑޭޓުންގެ އަދަދު No. of contesting candidates	ކައުންސިލްގެ ދާއިރާ	
Total	**4**	**8**	**18**	**4**	**ޖުމްލަ**
	Kaditheemu	2	4	ކަނޑިތީމު	
	Milandhoo	2	6	މިލަންދޫ	
	Komandoo	2	4	ކޮމަންޑޫ	
	Funadhoo	2	4	ފުނަދޫ	

N . Atoll Councils | ނ. އަތޮޅު ކައުންސިލް

	Council Constituency	އިންތިޚާބުކުރަންޖެހޭ މެންބަރުންގެ އަދަދު No. of members to be elected	ވާދަކުރި ކެންޑިޑޭޓުންގެ އަދަދު No. of contesting candidates	ކައުންސިލްގެ ދާއިރާ	
Total	**3**	**6**	**12**	**3**	**ޖުމްލަ**
	Kedhikolhudhoo	2	4	ކެނދިކުޅުދޫ	
	Manadhoo	2	4	މަނަދޫ	
	Velidhoo	2	4	ވެލިދޫ	

R . Atoll Councils | ރ. އަތޮޅު ކައުންސިލް

	Council Constituency	އިންތިޚާބުކުރަންޖެހޭ މެންބަރުންގެ އަދަދު No. of members to be elected	ވާދަކުރި ކެންޑިޑޭޓުންގެ އަދަދު No. of contesting candidates	ކައުންސިލްގެ ދާއިރާ	
Total	**5**	**24**	**10**	**5**	**ޖުމްލަ**
	Alifushi	2	4	އަލިފުށި	
	Ugoofaaru	2	4	އުނގޫފާރު	
	Dhuvaafaru	2	6	ދުވާފަރު	
	Iguraidhoo	2	6	އިނގުރައިދޫ	
	Maduvvari	2	4	މަޑުއްވަރި	

Back to contents page | ފިހުރިސްތު ޞަފްޙާއަށް ދިއުމަށް

B . Atoll Councils | ބ. އަތޮޅު ކައުންސިލް

	Council Constituency	އިންތިޚާބުވާ ކައުންސިލަރުންގެ ޢަދަދު No. of members to be elected	ވާދަކުރި ކެންޑިޑޭޓުންގެ ޢަދަދު No. of contesting candidates	ކައުންސިލްގެ ދާއިރާ	
Total	**3**	**6**	**16**	**3**	ޖުމްލަ
	Thulhaadhoo	2	4	ތުޅާދޫ	
	Eydhafushi	2	8	އޭދަފުށި	
	Kendhoo	2	4	ކެންދޫ	

Lh . Atoll Councils | ޅ. އަތޮޅު ކައުންސިލް

	Council Constituency	އިންތިޚާބުވާ ކައުންސިލަރުންގެ ޢަދަދު No. of members to be elected	ވާދަކުރި ކެންޑިޑޭޓުންގެ ޢަދަދު No. of contesting candidates	ކައުންސިލްގެ ދާއިރާ	
Total	**3**	**6**	**13**	**3**	ޖުމްލަ
	Hinnavaru	2	4	ހިންނަވަރު	
	Naifaru	2	5	ނައިފަރު	
	Kurendhoo	2	4	ކުރެންދޫ	

K . Atoll Councils | ކ. އަތޮޅު ކައުންސިލް

	Council Constituency	އިންތިޚާބުވާ ކައުންސިލަރުންގެ ޢަދަދު No. of members to be elected	ވާދަކުރި ކެންޑިޑޭޓުންގެ ޢަދަދު No. of contesting candidates	ކައުންސިލްގެ ދާއިރާ	
Total	**3**	**6**	**17**	**3**	ޖުމްލަ
	Kaashidhoo	2	7	ކާށިދޫ	
	Thulusdhoo	2	6	ތުލުސްދޫ	
	Guraidhoo	2	4	ގުރައިދޫ	

AA . Atoll Councils | އއ. އަތޮޅު ކައުންސިލް

	Council Constituency	އިންތިޚާބުވާ ކައުންސިލަރުންގެ ޢަދަދު No. of members to be elected	ވާދަކުރި ކެންޑިޑޭޓުންގެ ޢަދަދު No. of contesting candidates	ކައުންސިލްގެ ދާއިރާ	
Total	**2**	**6**	**12**	**2**	ޖުމްލަ
	Mathiveri	3	6	މަތިވެރި	
	Thoddoo	3	6	ތޮއްޑޫ	

Back to contents page | ފިހުރިސްތު ޞަފްޙާއަށް ދިއުމަށް

ADh . Atoll Councils | އދ. އަތޮޅު ކައުންސިލް

	Council Constituency	އިންތިޚާބުވާ މެންބަރުންގެ އަދަދު No. of members to be elected	ވާދަކުރާ ކެންޑިޑޭޓުންގެ އަދަދު No. of contesting candidates	ކައުންސިލްގެ ދާއިރާ	
Total	2	6	15	2	ޖުމްލަ
	Maamigili	3	7	މާމިގިލި	
	Mahibadhoo	3	8	މަހިބަދޫ	

V . Atoll Councils | ވ. އަތޮޅު ކައުންސިލް

	Council Constituency	އިންތިޚާބުވާ މެންބަރުންގެ އަދަދު No. of members to be elected	ވާދަކުރާ ކެންޑިޑޭޓުންގެ އަދަދު No. of contesting candidates	ކައުންސިލްގެ ދާއިރާ	
Total	2	6	12	2	ޖުމްލަ
	Felidhoo	3	6	ފެލިދޫ	
	Keyodhoo	3	6	ކެޔޮދޫ	

M . Atoll Councils | މ. އަތޮޅު ކައުންސިލް

	Council Constituency	އިންތިޚާބުވާ މެންބަރުންގެ އަދަދު No. of members to be elected	ވާދަކުރާ ކެންޑިޑޭޓުންގެ އަދަދު No. of contesting candidates	ކައުންސިލްގެ ދާއިރާ	
Total	2	6	14	2	ޖުމްލަ
	Dhiggaru	3	6	ދިއްގަރު	
	Mulah	3	8	މުލައް	

F . Atoll Councils | ފ. އަތޮޅު ކައުންސިލް

	Council Constituency	އިންތިޚާބުވާ މެންބަރުންގެ އަދަދު No. of members to be elected	ވާދަކުރާ ކެންޑިޑޭޓުންގެ އަދަދު No. of contesting candidates	ކައުންސިލްގެ ދާއިރާ	
Total	2	6	15	2	ޖުމްލަ
	Biledhdhoo	3	7	ބިލެތްދޫ	
	Nilandhoo	3	8	ނިލަންދޫ	

Back to contents page | ފިހުރިސްތު ސަފްޙާއަށް ދިއުމަށް

Dh. Atoll Councils | ދ. އަތޮޅު ކައުންސިލް

	Council Constituency	އިންތިޚާބުވާ ކައުންސިލަރުންގެ އަދަދު No. of members to be elected	ވާދަކުރި ކެންޑިޑޭޓުންގެ އަދަދު No. of contesting candidates	ކައުންސިލްގެ ދާއިރާ	
Total	**2**	**6**	**14**	**2**	ޖުމްލަ
	Meedhoo	3	8	މީދޫ	
	Kudahuvadhoo	3	6	ކުޑަހުވަދޫ	

Th. Atoll Councils | ތ. އަތޮޅު ކައުންސިލް

	Council Constituency	އިންތިޚާބުވާ ކައުންސިލަރުންގެ އަދަދު No. of members to be elected	ވާދަކުރި ކެންޑިޑޭޓުންގެ އަދަދު No. of contesting candidates	ކައުންސިލްގެ ދާއިރާ	
Total	**3**	**6**	**13**	**3**	ޖުމްލަ
	Vilufushi	2	5	ވިލުފުށި	
	Thimarafushi	2	4	ތިމަރަފުށި	
	Kibidhoo	2	5	ކިނބިދޫ	

L . Atoll Councils | ލ. އަތޮޅު ކައުންސިލް

	Council Constituency	އިންތިޚާބުވާ ކައުންސިލަރުންގެ އަދަދު No. of members to be elected	ވާދަކުރި ކެންޑިޑޭޓުންގެ އަދަދު No. of contesting candidates	ކައުންސިލްގެ ދާއިރާ	
Total	**4**	**8**	**20**	**4**	ޖުމްލަ
	Isdhoo	2	5	އިސްދޫ	
	Gan	2	6	ގަން	
	Fonadhoo	2	4	ފޮނަދޫ	
	Maavah	2	5	މާވަށް	

Back to contents page | ފިހުރިސްތަށް އެނބުރި ދިއުމަށް

GA . Atoll Councils ގއ. އަތޮޅު ކައުންސިލް

	Council Constituency	އިންތިޚާބު ކުރަންޖެހޭ މެންބަރުންގެ އަދަދު No. of members to be elected	ވާދަކުރި ކެންޑިޑޭޓުންގެ އަދަދު No. of contesting candidates	ކައުންސިލްގެ ދާއިރާ	
Total	**3**	**6**	**13**	**3**	ޖުމްލަ
	Viligili	2	5	ވިލިނގިލި	
	Dhaandhoo	2	4	ދާންދޫ	
	Gemanafushi	2	4	ގެމަނަފުށި	

GDh. Atoll Councils ގދ. އަތޮޅު ކައުންސިލް

	Council Constituency	އިންތިޚާބު ކުރަންޖެހޭ މެންބަރުންގެ އަދަދު No. of members to be elected	ވާދަކުރި ކެންޑިޑޭޓުންގެ އަދަދު No. of contesting candidates	ކައުންސިލްގެ ދާއިރާ	
Total	**4**	**8**	**20**	**4**	ޖުމްލަ
	Thinadhoo	2	5	ތިނަދޫ	
	Madeveli	2	5	މަޑެވެލި	
	Fares-Maathodaa	2	5	ފަރެސްމާތޮޑާ	
	Gadhdhoo	2	5	ގައްދޫ	

Gn. Atoll Councils ޏ. އަތޮޅު ކައުންސިލް

	Council Constituency	އިންތިޚާބު ކުރަންޖެހޭ މެންބަރުންގެ އަދަދު No. of members to be elected	ވާދަކުރި ކެންޑިޑޭޓުންގެ އަދަދު No. of contesting candidates	ކައުންސިލްގެ ދާއިރާ	
Total	**3**	**6**	**16**	**3**	ޖުމްލަ
	Fuvamulaku Uthuru	2	4	ފުވައްމުލައް އުތުރު	
	Fuvamulaku Medhu	2	7	ފުވައްމުލައް މެދު	
	Fuvamulaku Dhekunu	2	5	ފުވައްމުލައް ދެކުނު	

Back to contents page ފިހުރިސްތަށް ބައްލަވާން

CITY COUNCILS | ސިޓީ ކައުންސިލްތައް

	Council	އިންތިޚާބުކުރަންޖެހޭ މެމްބަރުންގެ އަދަދު No. of members to be elected	ވާދަކުރި ކެންޑިޑޭޓުންގެ އަދަދު No. of contesting candidates	ކައުންސިލް	
Total	**2**	**17**	**56**	**2**	ޖުމްލަ

MALE CITY COUNCILS | މާލެ ސިޓީ ކައުންސިލް

	Council	އިންތިޚާބުކުރަންޖެހޭ މެމްބަރުންގެ އަދަދު No. of members to be elected	ވާދަކުރި ކެންޑިޑޭޓުންގެ އަދަދު No. of contesting candidates	ކައުންސިލް	
Total	**11**	**11**	**37**	**11**	ޖުމްލަ
	Hulhu Henveyru	1	4	ހުޅުހެންވޭރު	
	Medhu Henveyru	1	4	މެދުހެންވޭރު	
	Henveyru Dhekunu	1	3	ހެންވޭރު	
	Galolhu Uthuru	1	2	ގަލޮޅު އުތުރު	
	Galolhu Dhekunu	1	5	ގަލޮޅު ދެކުނު	
	Machan Goali Uthuru	1	4	މައްޗަންގޮޅި އުތުރު	
	Machan GoaliDhekunu	1	4	މައްޗަންގޮޅި ދެކުނު	
	Maafannu Uthuru	1	3	މާފަންނު އުތުރު	
	Maafannu Hulangu	1	3	މާފަންނު ހުޅަނގު	
	Maafannu Dhekunu	1	3	މާފަންނު ދެކުނު	
	Villi Maafannu	1	2	ވިލިމާފަންނު	

ADDU CITY COUNCILS | އައްޑޫ ސިޓީ ކައުންސިލް

	Council	އިންތިޚާބުކުރަންޖެހޭ މެމްބަރުންގެ އަދަދު No. of members to be elected	ވާދަކުރި ކެންޑިޑޭޓުންގެ އަދަދު No. of contesting candidates	ކައުންސިލް	
Total	**6**	**6**	**19**	**6**	ޖުމްލަ
	Hulumeedhee	1	3	ހުޅުމީދޫ	
	Feydhoo	1	3	ފޭދޫ	
	Maradhoo	1	3	މަރަދޫ	
	Hithadhoo uhthuru	1	3	ހިތަދޫ އުތުރު	
	Hithadhoo Medhu	1	3	ހިތަދޫ މެދު	
	Hithadhoo dhekunu	1	4	ހިތަދޫ ދެކުނު	

Back to contents page | ފިހުރިސްތުގެ ސަފްހާއަށް ދިއުމަށް

ކައުންސިލްތަކަށް ހޮވަންޖެހޭ މެންބަރުންގެ އަދަދާއި ، ކައުންސިލްތަކަށް ވާދަކުރި ކެންޑިޑޭޓުން ބެހިފައިވާގޮތް

DISTRIBUTION OF COUNCILS SEATS AND THE NUMBER OF CONTESTING CANDIDATES FROM THE COUNCILS

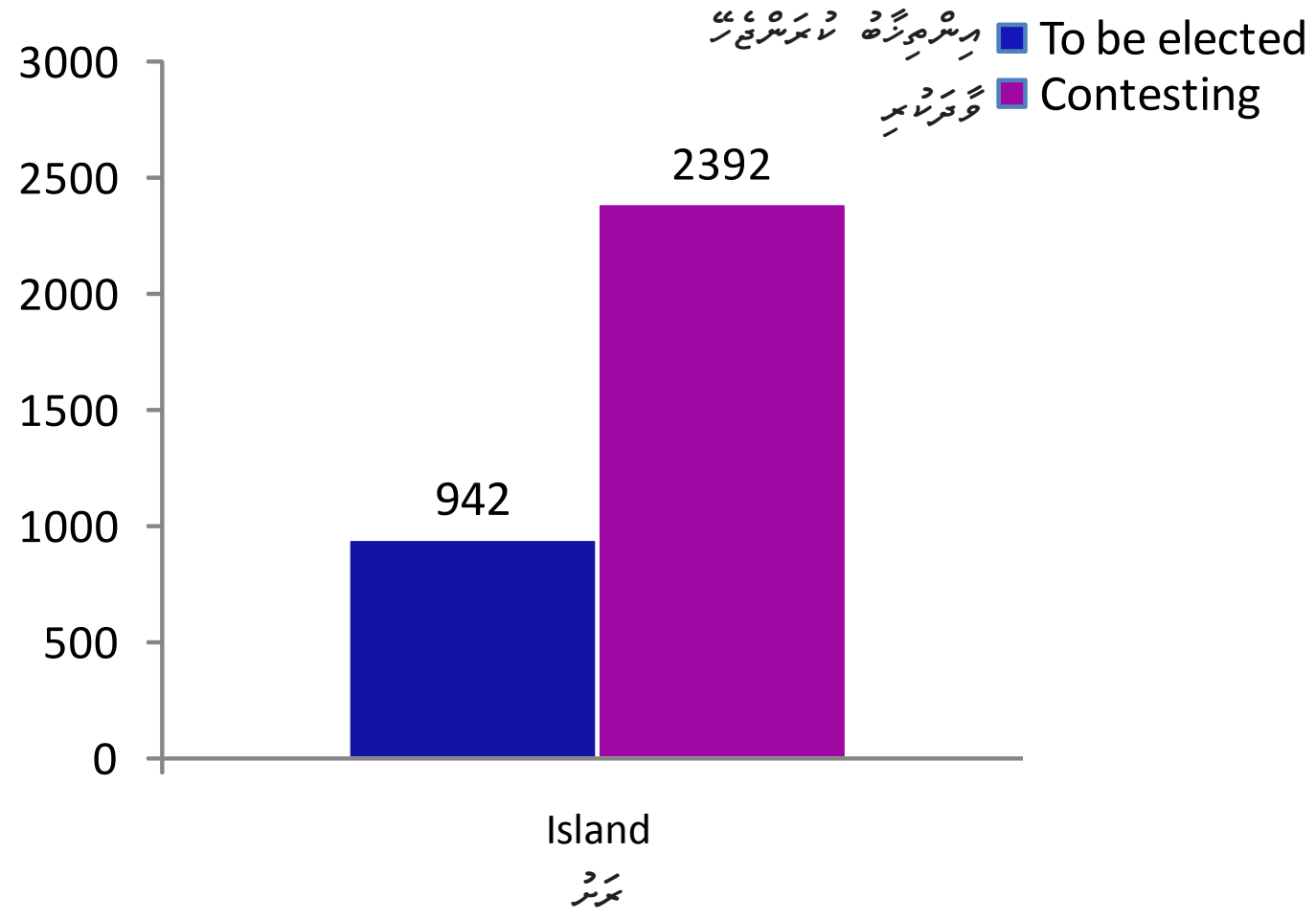

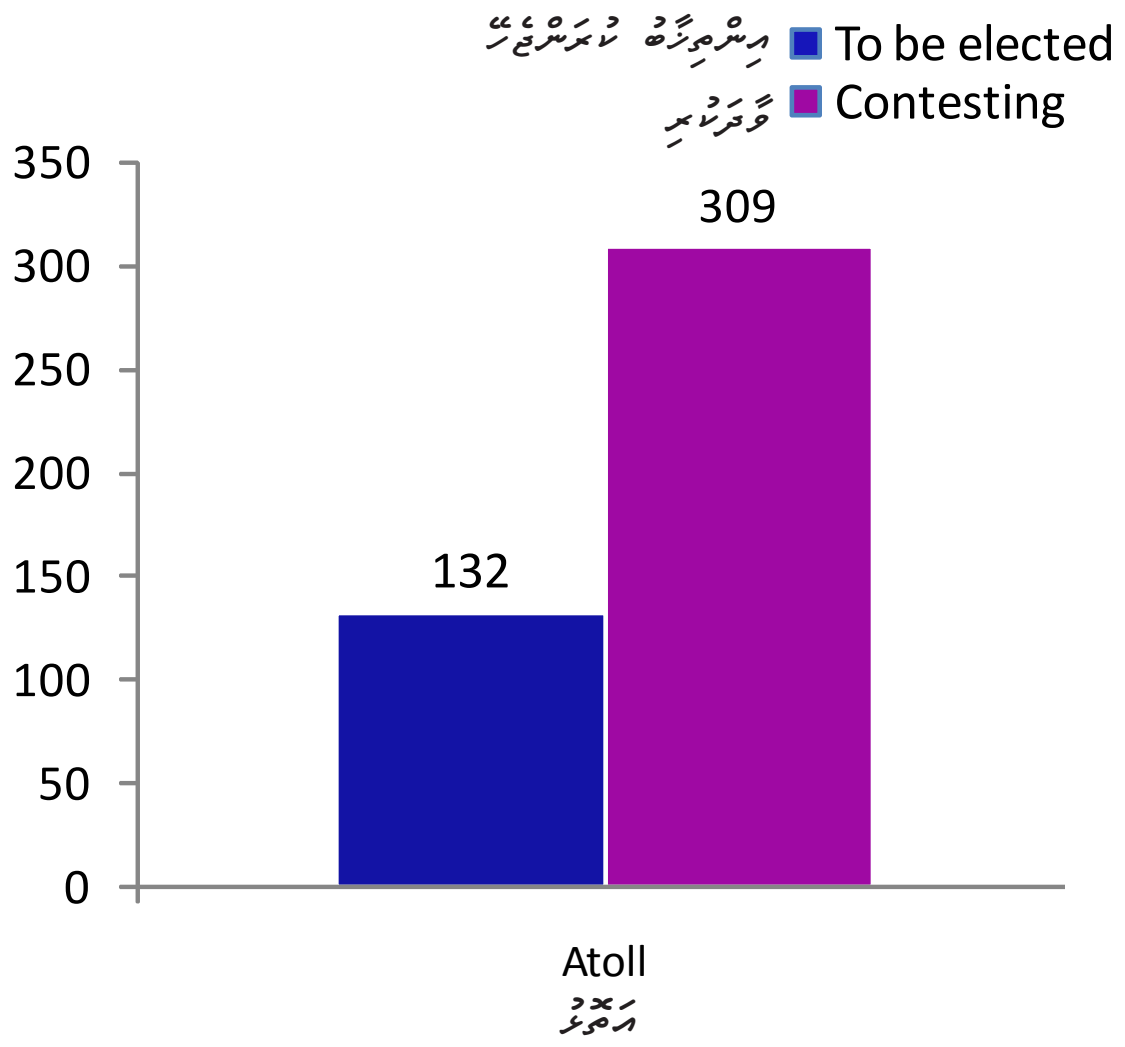

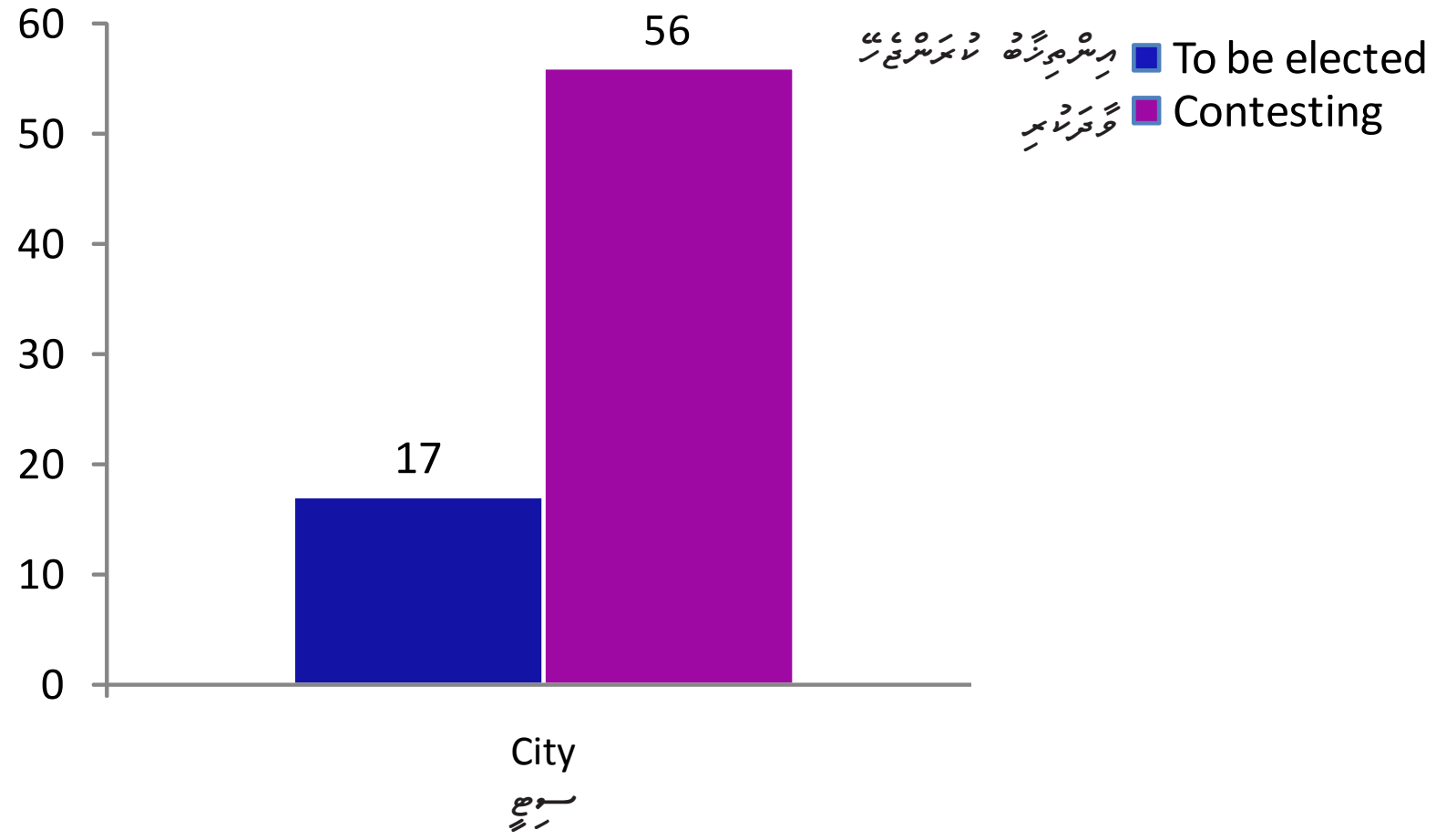

Back to contents page ... ފިހުރިސްތު ޞަފްޙާއަށް ދިއުމަށް

ޕާޓީތަކުންނާއި އަމިއްލަގޮތުން ކުރިމަތިލި، ނަން އަނބުރާގަންނައި، ބާތިލްކުރެވުނު އަދި ވާދަކުރި ކެންޑިޑޭޓުންގެ ހިސާބު

PARTY WISE DISTRIBUTION OF CANDIDATES APPLIED, WITHDRAWN, REJECTED, AND CONTESTING

PARTY	ކުރިމަތިލި Applied	ބާތިލްކުރެވުނު Rejected	ނަން އަނބުރާގަންނައި Withdrawn	ވާދަކުރި Contesting	ޕާޓީ
Total	**2816**	**29**	**33**	**2754**	ޖުމްލަ
M.D.P	938	12	4	922	އެމް.ޑީ.ޕީ
D.R.P	892	6	4	882	ޑީ.އާރް.ޕީ
A.P	54	1	1	52	އޭ.ޕީ
I.D.P	-	-	-	-	އައި.ޑީ.ޕީ
M.S.D.P	-	-	-	-	އެމް.އެސް.ޑީ.ޕީ
S.L.P	-	-	-	-	އެސް.އެލް.ޕީ
P.P	1	0	0	1	ޕީ.ޕީ
M.N.C	-	-	-	-	އެމް.އެން.ސީ
J.P	47	1	0	46	ޖޭ.ޕީ
P.A	8	0	0	8	ޕީ.އޭ
M.L.P	-	-	-	-	އެމް.އެލް.ޕީ
G.I	11	0	0	11	ޖީ.އައި
D.Q.P	8	0	0	8	ޑީ.ކިއު.ޕީ
Independent	857	9	24	824	އަމިއްލަގޮތުން

Back to contents page ފިހުރިސްތު ސަފްހާއަށް ދިޔުމަށް

ޕާޓީތަކުންނާއި އަމިއްލަގޮތުން އިންތިޚާބުވި މެންބަރުންގެ އަދަދު

ELECTED MEMBERS FROM PARTIES AND INDIVIDUALS

	ކައުންސިލްގެ ބާވަތް **TYPE OF COUNCIL CONSTITUENCYS**					
PARTY	ރަށު **Island**	އަތޮޅު **Atoll**	ސިޓީ **City**	ޖުމްލަ **Total**	**%**	ޕާޓީ
Total	**942**	**132**	**17**	**1091**		ޖުމްލަ
M.D.P	332	48	15	395	36.21	އެމް.ޑީ.ޕީ
D.R.P	428	69	2	499	45.74	ޑީ.އާރް.ޕީ
A.P	15	0	0	15	1.37	އޭ.ޕީ
I.D.P	-	-	-	-	-	އައި.ޑީ.ޕީ
M.S.D.P	-	-	-	-	-	އެމް.އެސް.ޑީ.ޕީ
S.L.P	-	-	-	-	-	އެސް.އެލް.ޕީ
P.P	0	0	0	0	0	ޕީ.ޕީ
M.N.C	-	-	-	-	-	އެމް.އެން.ސީ
J.P	11	5	0	16	1.47	ޖޭ.ޕީ
P.A	0	1	0	1	0.09	ޕީ.އޭ
M.L.P	-	-	-	-	-	އެމް.އެލް.ޕީ
G.I	0	0	0	0	0	ޖީ.އައި
D.Q.P	0	1	0	1	0.09	ޑީ.ކިއު.ޕީ
Independent	156	8	0	164	15.03	އަމިއްލަގޮތުން

Back to contents page
ފިހުރިސްތަށް ބަލައިލުމަށް

Figure 2.1 PARTY WISE DISTRIBUTION OF LOCAL COUNCIL SEATS

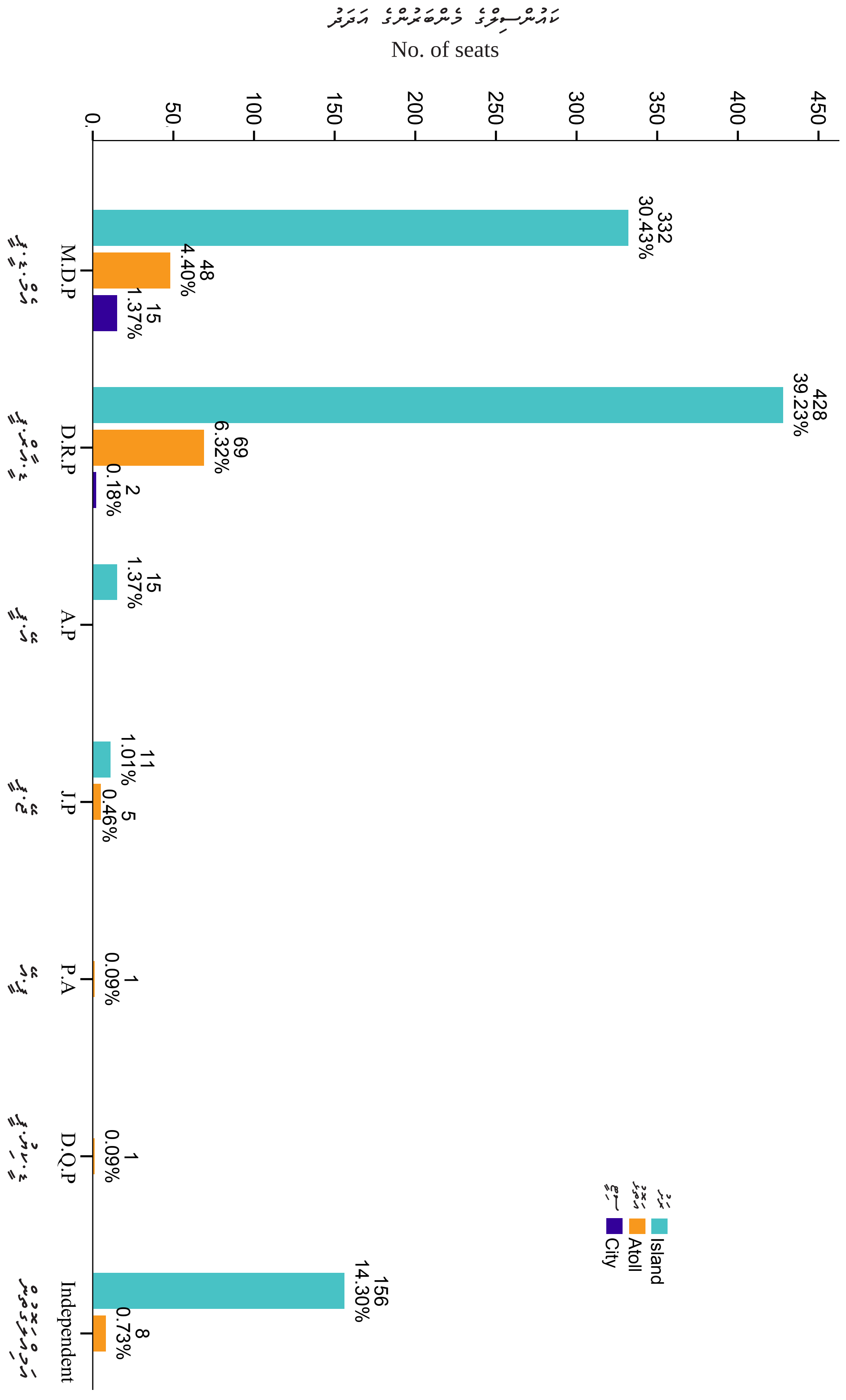

Back to contents page

އަންހެން ކެންޑިޑޭޓުން
FEMALE CANDIDATES

COUNCIL	ކެނޑިޑޭޓު ޖުމްލަ Total contestants	ކެނޑިޑޭޓު Contestants	ކެނޑިޑޭޓު %	ހޮވުނު Elected	ހޮވުނު %	ކައުންސިލް
		އަންހެން Female				
Total	**2754**	**222**	**8.06**	**58**	**2.11**	ޖުމްލަ
Island	2392	214	8.94	58	2.11	ރަށު
Atoll	306	4	1.31	0	0	އަތޮޅު
City	56	4	7.14	0	0	ސިޓީ

އަންހެން ކެންޑިޑޭޓުން
Figure 3.1 FEMALE CANDIDATES

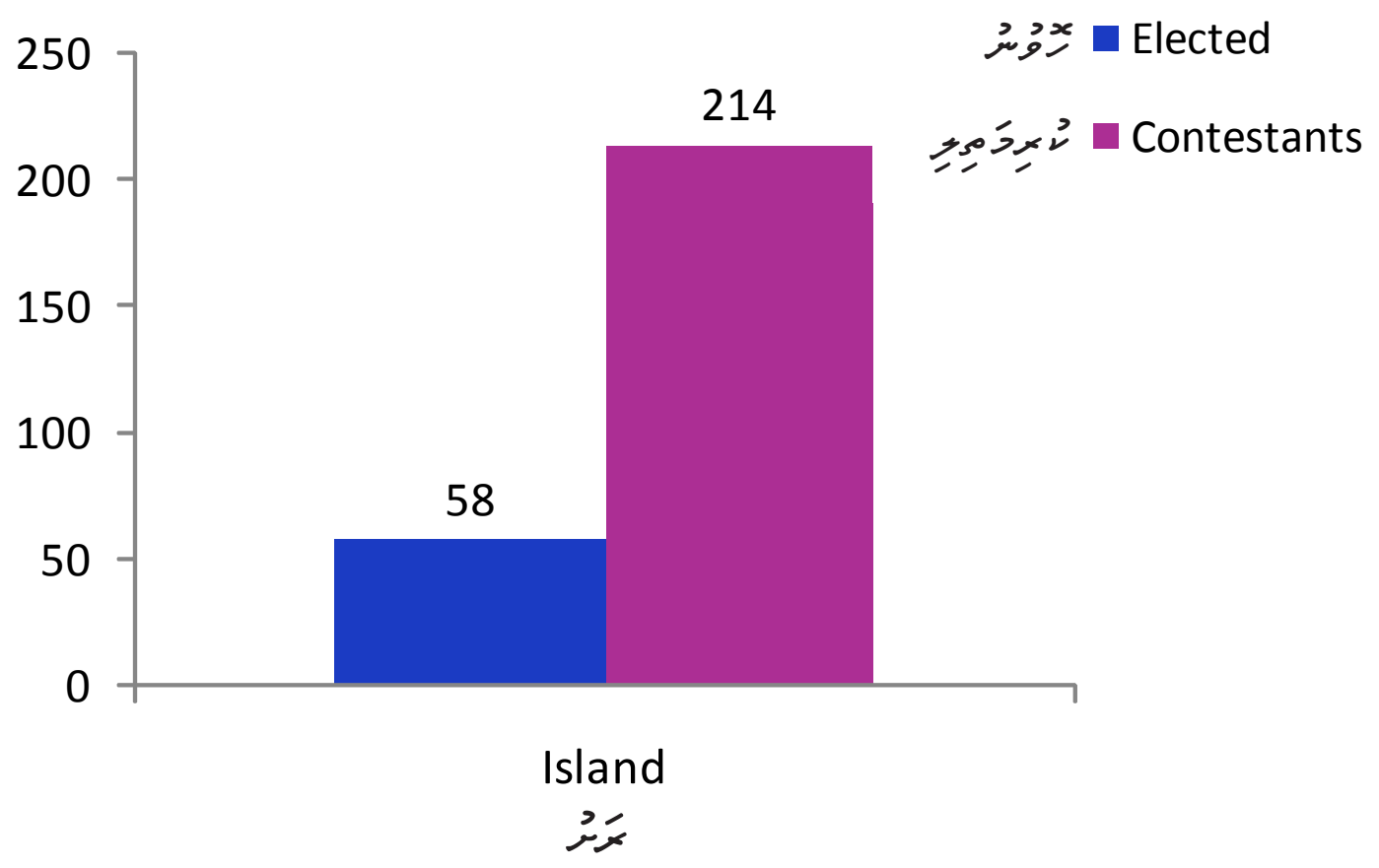

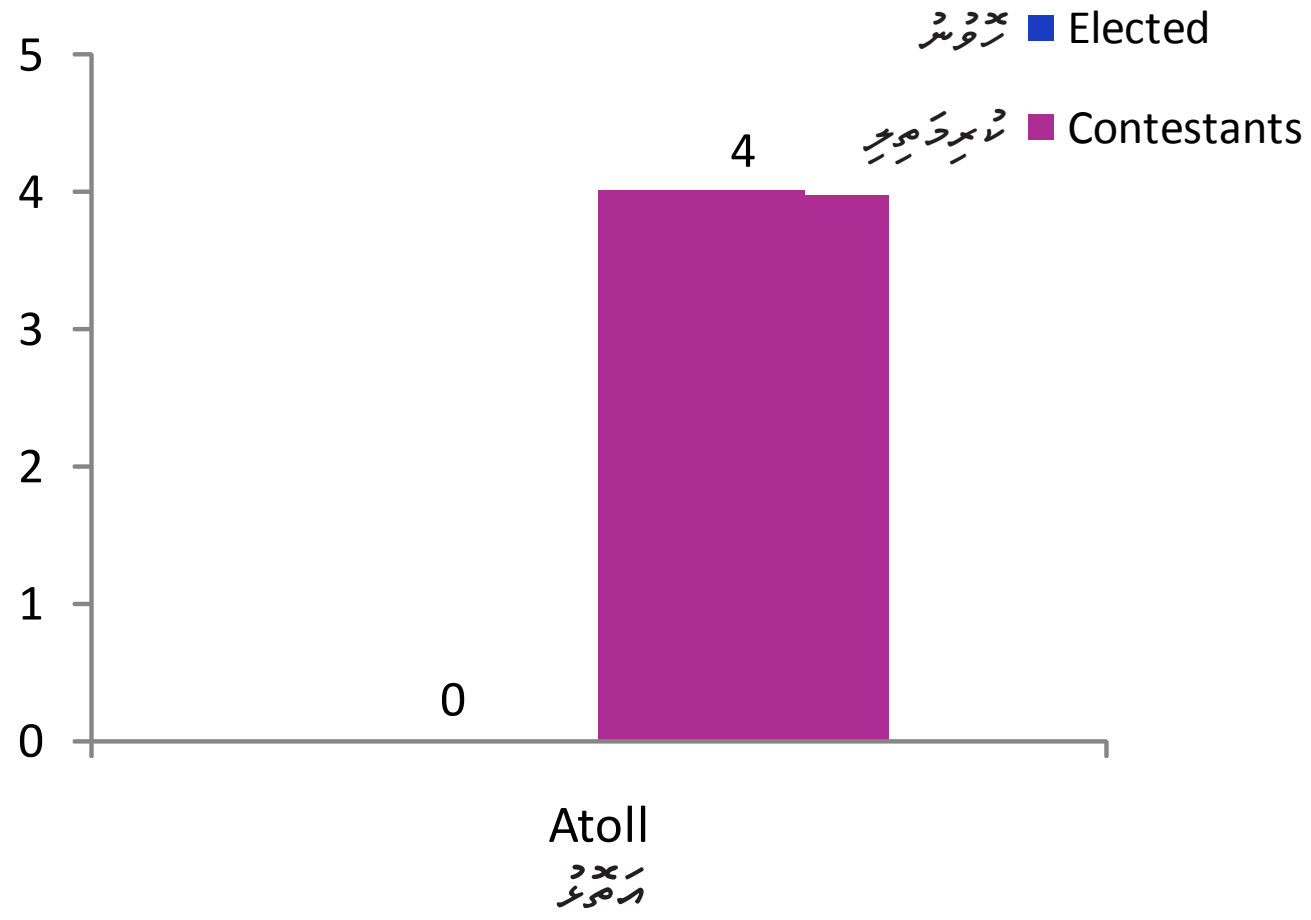

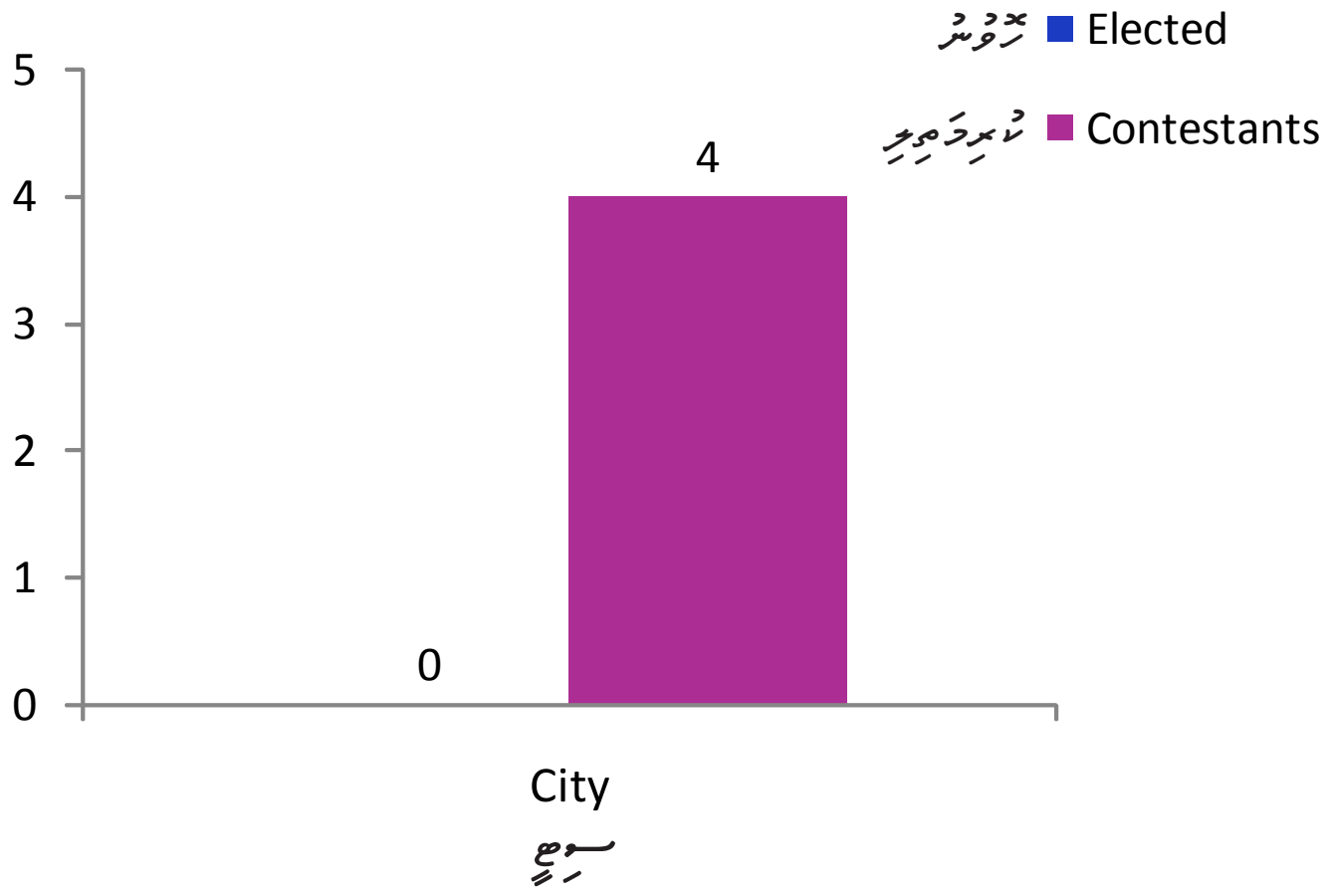

Back to contents page | މުނިރިސްތާ ސޮފުހާއަށް ދިއުމަށް

Figure 3.2

AGE DISTRIBUTION OF FEMALE VOTERS

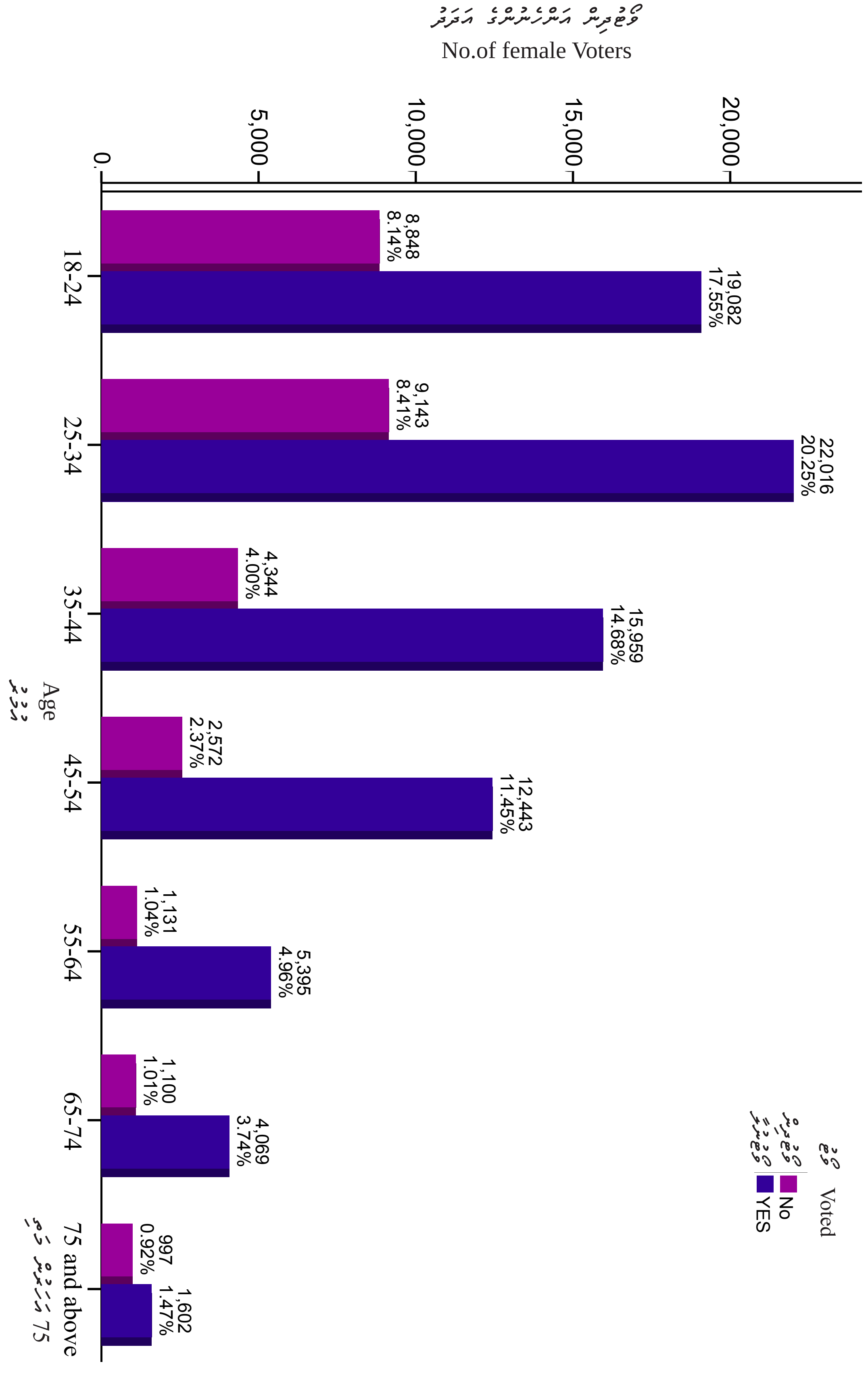

Back to contents page

އިލެކްޝަން އޮފިޝަލުން
ELECTION OFFICIALS

NAME	އޮފިޝަލުންގެ އަދަދު NO. OF OFFICIALS			ނަން
	ފިރިހެން MALE	އަންހެން FEMALE	ޖުމްލަ TOTAL	
Total	**1288**	**1526**	**2814**	ޖުމްލަ

ހަރަކާތްތެރިވި އޮފިޝަލުންގެ އުމުރުފުރާ

Figure 6.1 AGE DISTRIBUTION OF OFFICIALS

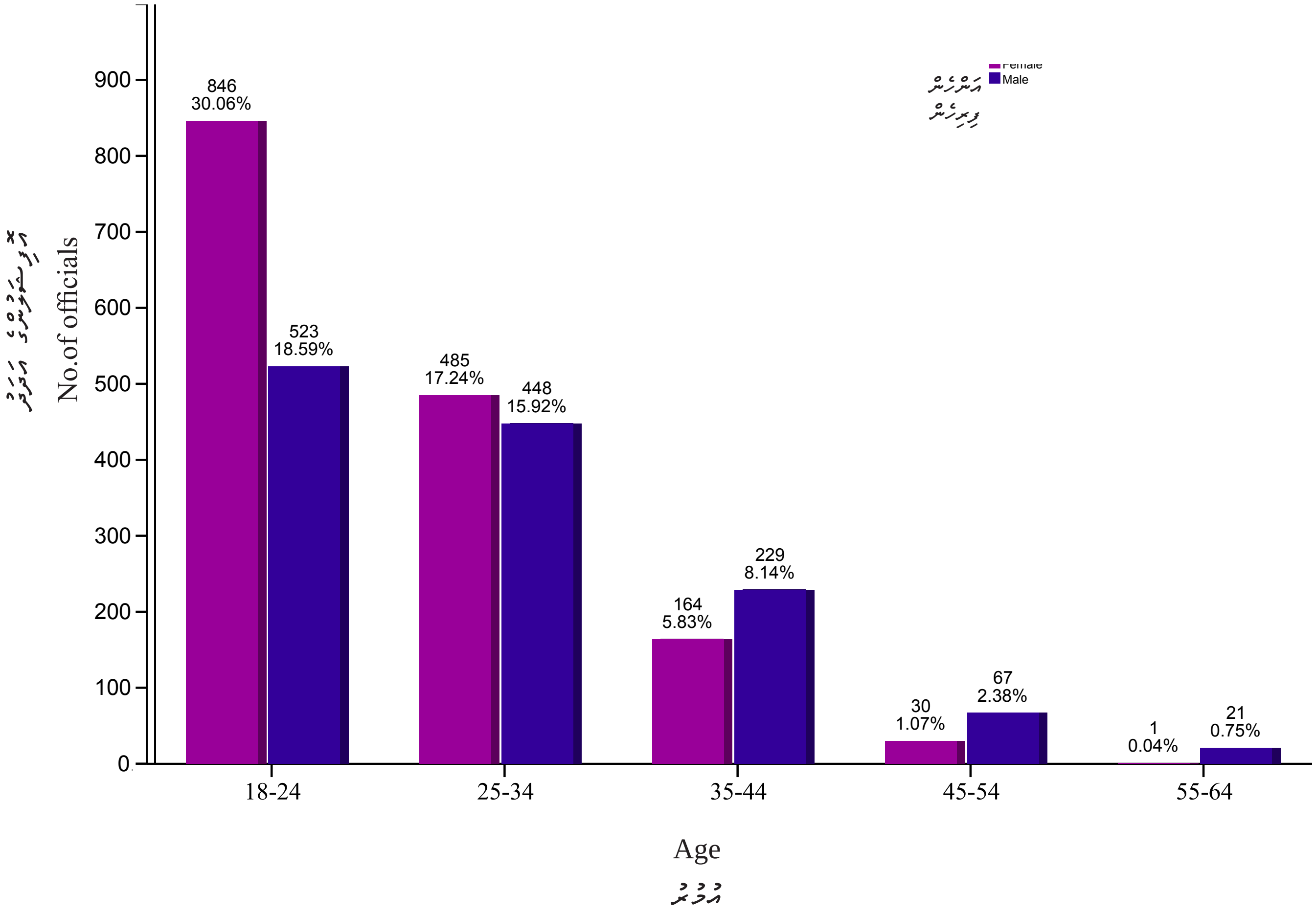

Back to contents page
ފިހުރިސްތު ޞަފްޙާއަށް ދިޔުމަށް

ކެންޑިޑޭޓުގެ މަންދޫބުންގެ ގޮތުގައި ހަރަކާތްތެރިވި މީހުން
CANDIDATES' REPERESENTATIVES

ކެންޑިޑޭޓުގެ މަންދޫބުންގެ އަދަދު
NO. OF CANDIDATES REPRESENTATIVES

ATOLL	ފިރިހެން MALE	އަންހެން FEMALE	ޖުމްލަ TOTAL	އަތޮޅު
Total	**1995**	**268**	**2263**	ޖުމްލަ
HA	140	9	149	ހއ
HDh	112	9	121	ހދ
Sh	166	13	179	ށ
N	122	10	132	ނ
R	143	16	159	ރ
B	91	1	92	ބ
Lh	114	11	125	ޅ
K	87	6	93	ކ
AA	118	7	125	އއ
ADh	78	4	82	އދ
V	20	5	25	ވ
M	33	5	38	މ
F	71	6	77	ފ
Dh	48	12	60	ދ
Th	104	14	118	ތ
L	141	29	170	ލ
GA	87	13	100	ގއ
GDh	184	64	248	ގދ
Gn	53	18	71	ޏ
Addu City	47	9	56	އައްޑޫ ސިޓީ
Male' City	36	7	43	މާލެ ސިޓީ

Back to contents page | ފިހުރިސްތަށް ބަދަލުވުމަށް

އޮބްޒަރވަރުން
OBSERVERS

REPRESENTTIVE AGENCY	ފިރިހެން MALE	އަންހެން FEMALE	ޖުމްލަ TOTAL	%	ހައިސިއްޔަތު
	NO. OF OBSERVERS (އޮބްޒަރވަރުންގެ އަދަދު)				
	795	**122**	**917**	**-**	
M.D.P	397	35	432	47.11	އެމް.ޑީ.ޕީ
D.R.P	172	26	198	21.59	ޑީ.އާރް.ޕީ
A.P	8	1	9	0.98	އޭ.ޕީ
I.D.P	0	0	0	0	އައި.ޑީ.ޕީ
M.S.D.P	0	0	0	0	އެމް.އެސް.ޑީ.ޕީ
S.L.P	0	0	0	0	އެސް.އެލް.ޕީ
P.P	0	0	0	0	ޕީ.ޕީ
M.N.C	119	8	127	13.85	އެމް.އެން.ސީ
J.P	16	1	17	1.85	ޖޭ.ޕީ
P.A	0	0	0	0	ޕީ.އޭ
M.L.P	0	0	0	0	އެމް.އެލް.ޕީ
G.I	0	0	0	0	ޖީ.އައި
D.Q.P	7	0	7	0.76	ޑީ.ކިއު.ޕީ
M.D.N	14	11	25	2.73	އެމް.ޑީ.އެން
T.P	47	32	79	8.62	ޓީ.ޕީ
Independent	15	8	23	2.51	އަމިއްލަގޮތުން

Back to contents page

Figure 4.0 AGE DISTRIBUTION OF OBSERVERS

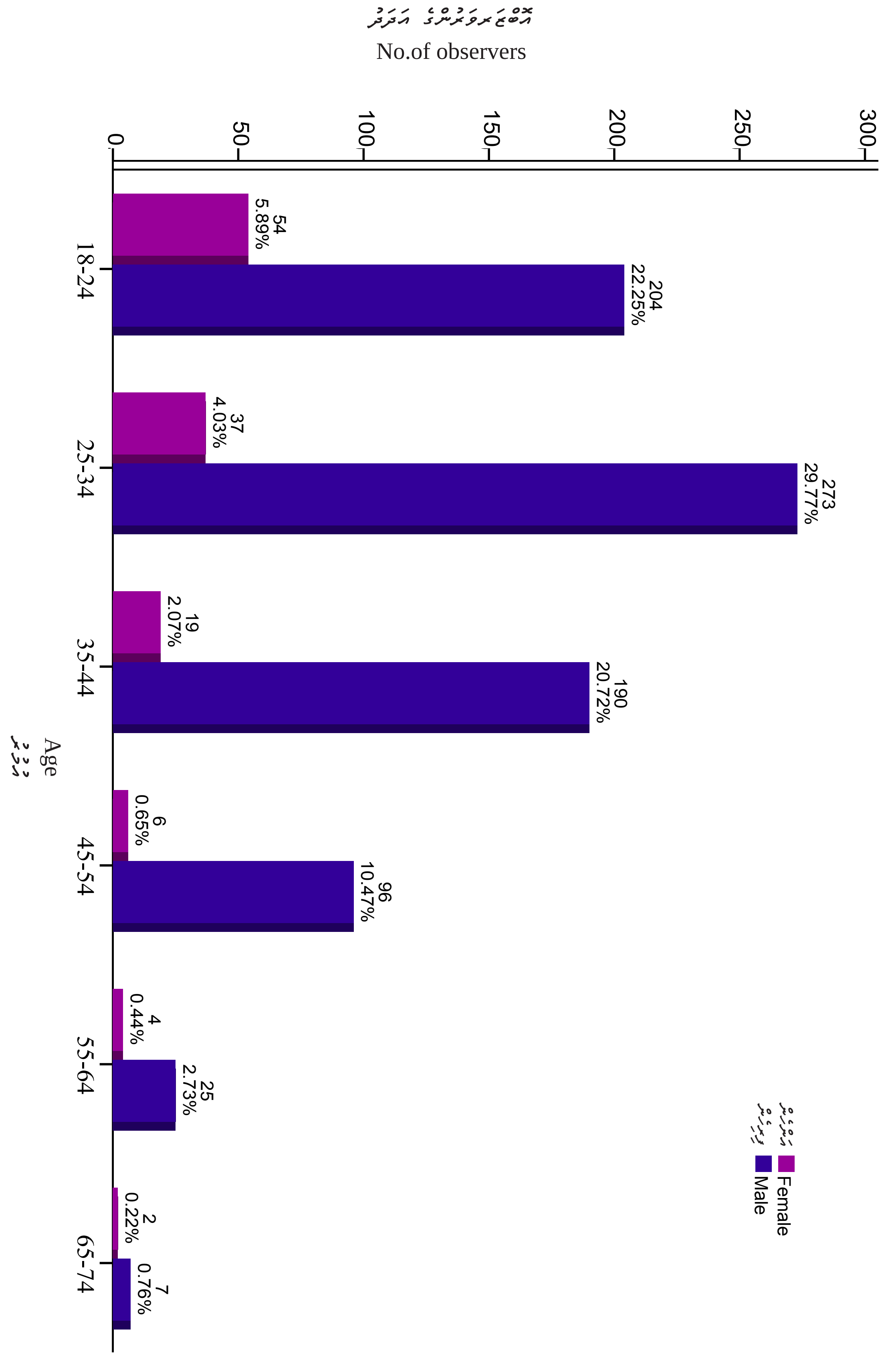

Back to contents page

މޮނިޓަރުން

MONITORS

NEWS AGENCY	މޮނިޓަރުންގެ އަދަދު NO. OF MONITORS ފިރިހެން MALE	އަންހެން FEMALE	ޖުމްލަ TOTAL	%	ޚަބަރުއޭޖެންސީ
Total	**355**	**69**	**424**		ޖުމްލަ
Dhives	85	18	103	24.29	ދިވެސް
MNBC	75	14	89	20.99	އެމްއެންބީސީ
Hamaroalhi	66	11	77	18.16	ހަމަރޯޅި
VTV	34	9	43	10.14	ވީޓީވީ
Haveeru Daily	21	4	25	5.90	ހަވީރު ޑެއިލީ
DhiTV	19	4	23	5.42	ދިޓީވީ
Sun FM	11	2	13	3.07	ސަންއެފްއެމް
Fanvaiy	9	1	10	2.36	ފަންވައި
Mikal News	7	0	7	1.65	މިކާލްނިއުސް
Dhifm	3	4	7	1.65	ދިއެފްއެމް
Sandhaanu	6	0	6	1.42	ސަންދާނު
Haama Daily	5	0	5	1.18	ހާމަޑެއިލީ
Miadhu News	4	1	5	1.18	މިއަދުނިއުސް
RaajjeTV	2	1	3	0.71	ރާއްޖެ ޓީވީ
Landhooinfo	2	0	2	0.47	ލަންދޫއިންފޯ
Kulhudhufushi Online	2	0	2	0.47	ކުޅުދުއްފުށި އޮންލައިން
Minivan News	2	0	2	0.47	މިނިވަން ނިއުސް
Radio Atolls	2	0	2	0.47	ރޭޑިއޯ އެޓޯލްސް

Back to contents page ފިހުރިސްތުގެ ޞަފްޙާއަށް ދިއުމަށް

Figure 5.1

AGE DISTRIBUTION OF MONITORS

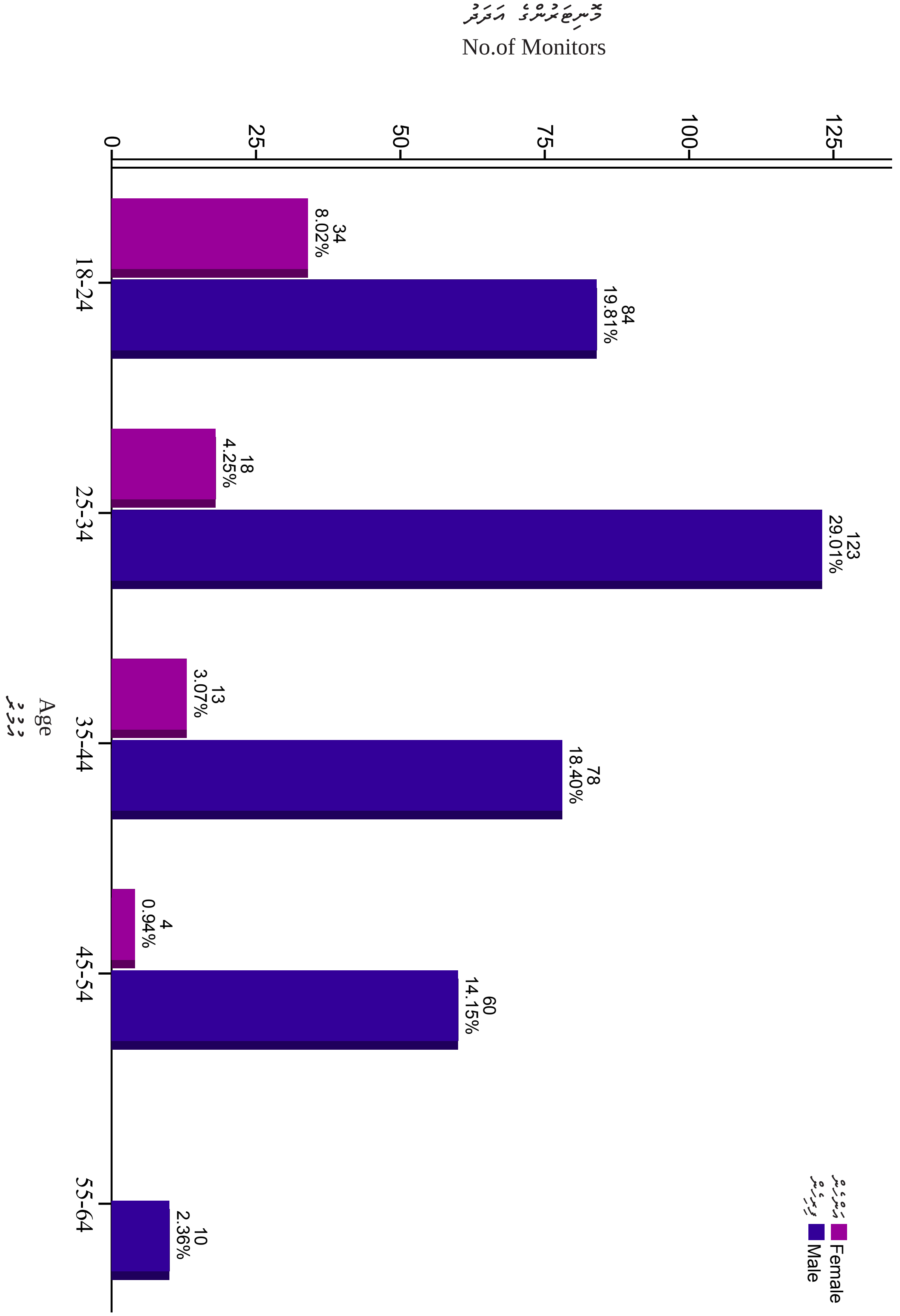

Back to contents page

އިންތިޚާބީ ޝަކުވާ
COMPLAINTS

	ޖުމްލަ TOTAL	%	
Type of Complaint	**739**		ޝަކުވާގެ ބާވަތް
Relating to registration	**181**	**24.49**	ރަޖިސްޓްރޭޝަނާގުޅޭ
Changing the ballot box without informing the voters	25	3.38	ވޯޓުލާ މީހާއަށް އެންގުމަކާއި ނުލާ ވޯޓުލާން ޖެހޭތަން ބަދަލުކޮށްފައި އޮތުން
Name missing in voters registry list	68	9.20	ވޯޓަރސް ރަޖިސްޓަރީ ގައި ނަން ނެތުން
Voters registry include names of deceased	2	0.27	ވޯޓަރސް ރަޖިސްޓަރީގައި މަރުވެފައިވާ މީހުންގެ ނަން އޮތުން
Same name with different ID in voters registry	1	0.14	ރަޖިސްޓަރީގައި ތަފާތު ދެ އައިޑީ ނަންބަރެއްގައި ނަން އޮތުން
Changes in policies relating to voter re-registration	85	11.50	ރަށުން ބޭރުގައިވާ ރަށު ނޫން އެހެން ތަނެއްގައި ވޯޓުލުމަށް ރަޖިސްޓަރީކުރުމަށް ހަމަޖެހިފައިވާ އުސޫލުތައް ބަދަލުވުން
Relating to influence on voters	**28**	**3.79**	އެކިގޮތްގޮތުން ވޯޓުލާ މީހާއަށް ނުފޫޒު ފޯރުވުމާގުޅޭ
Influence of island incharge or island chief on voter	9	1.22	ޒިންމާދާރުވެރިޔާ ނުވަތަ ރަށު ކައުންސިލް ވޯޓުލާ މީހާއަށް ނުފޫޒު ފޯރުވުން
Influence by head of island administration	9	1.22	ޒިންމާދާރުވެރިޔާ ނުފޫޒުގެ ބޭނުންކުރުން
Problems relating to bribery	3	0.41	ރިޝްވަތު ދިނުމާ ގުޅިގެން ހުށަހެޅުނު މައްސަލަ
Candidates threatning the officials	5	0.68	ކެންޑިޑޭޓުން އޮފިސަރުންނަށް ބިރުދެއްކުން
Others	2	0.27	އެހެނިހެން

Back to contents page ފިހުރިސްތު ސަފްޙާއަށް އެނބުރުމަށް

Type of Complaint			ޝަކުވާގެ ބާވަތް
Relating to officials and observers	**53**	**7.17**	އޮފިޝަލުން އަދި އޮބްޒަރވަރުންނާ ގުޅޭ
Complaints on officials	48	6.49	އޮފިޝަލުންނާ މެދު ހުށަހެޅުނު ޝަކުވާ
Complaints on observers	5	0.68	އޮބްޒަރވަރުންނާ ބެހޭ ގޮތުން ހުށަހެޅޭ ޝަކުވާ
Relating to voting	**110**	**14.88**	ވޯޓުލުމާގުޅޭ
Assisted voters	22	2.98	ވޯޓަށް އެހީތެރިއަކު ވެއްދުން
Voting twice	2	0.27	ދެފަހަރަށް ވޯޓުލުން
Voting under another persons name	2	0.27	އެހެންމީހެއްގެ ނަމުގައި ވޯޓުލުން
Vote counting problems	75	10.15	ވޯޓު ގުނުމުގެ މައްސަލަ
Insufficient ballot paper	8	1.08	ވޯޓު ކަރުދާސް ނެތުން
Insufficient ballot paper	1	0.14	ވޯޓުކަރުދާހުގައި ފާހަގަ ޖެހުމުގެ މައްސަލަ
Campaign/ Anti-campaign	**57**	**7.71**	ކެމްޕެއިން/އެންޓި ކެމްޕެއިން ކުރުމާ ގުޅޭ
Anticampaigning	9	1.21	އެންޓި ކެމްޕެއިން ކުރުން
Violating campaign regulations	48	6.50	ގަވާއިދާ ޚިލާފަށް ކެމްޕެއިން ކުރުން
Qualification of officials	**122**	**16.51**	އޮފިޝަލުންގެ ޝަރުތު ހަމަނުވާކަމަށް
Selecting officials	61	8.25	އޮފިޝަލުން ކަނޑައެޅުމާ ގުޅޭ
Problems caused in selecting officials	50	6.77	އޮފިޝަލުން ކަނޑައެޅުމުގައި ދިމާވެފައިވާ މައްސަލަ
Island Elections Commitee problems	11	1.49	ރަށު އިލެކްޝަން ކޮމިޓީތަކާ ގުޅޭ މައްސަލަ
Others	**182**	**24.63**	އެހެނިހެން

Back to contents page
ފިހުރިސްތު ޞަފްޙާއަށް ދިއުމަށް

Figure 7.1 MAIN COMPLAINTS GIVEN TO COMPLAINTS BUREAU

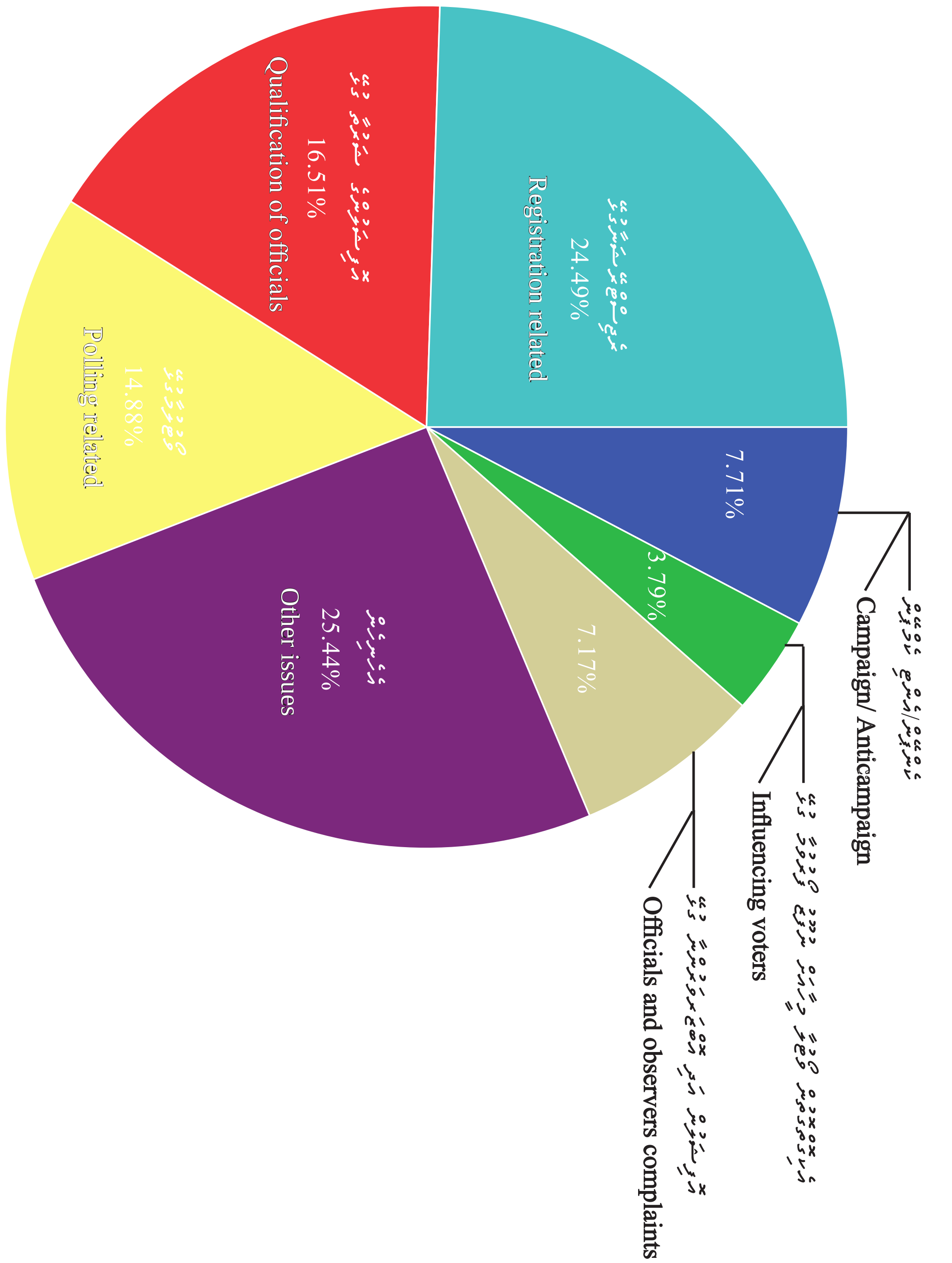

އިލެކްޝަން ހޮޓްލައިން (1414)އަށް ލިބިފައިވާ ފޯން ކޯލްތައް

CALLS RECEIVED BY ELECTION HOTLINE (1414)

	ޖުމްލަ TOTAL	%	
Type of Call	**13003**		ކޯލްގެ ބާވަތް
Information	**8540**	**65.68**	މަޢުލޫމާތު ސާފުކުރުން
Registration inquiries	3615	27.80	ރަޖިސްޓްރޭޝަނާ ބެހޭ މަޢުލޫމާތު
Party inquiries	245	1.88	ޕާޓީއާ ބެހޭ މަޢުލޫމާތު
Candidate application	183	1.41	ކެންޑިޑޭޓް އެޕްލިކޭޝަނާ ބެހޭ މަޢުލޫމާތު
Inquiries on Local Council Election	841	6.47	ލޯކަލް ކައުންސިލްތަކުގެ އިންތިޚާބާ ބެހޭ މަޢުލޫމާތު
Vote inquiries	2113	16.25	ވޯޓާބެހޭ މަޢުލޫމާތު
Polling area inquiries	766	5.89	ވޯޓު ސަރަހައްދު ބެލުން
General Information	777	5.98	އާންމު މަޢުލޫމާތު
Complaints	**1412**	**10.86**	ޝަކުވާހުށަހެޅުން
Registration	478	3.68	ރަޖިސްޓްރޭޝަނާ ބެހޭ ޝަކުވާ
Party related	131	1.01	ޕާޓީއާބެހޭ ޝަކުވާ
Candidate related	226	1.74	ކެންޑިޑޭޓުންނާ ބެހޭ ޝަކުވާ
Vote related	331	2.55	ވޯޓާ ބެހޭ
Other	246	1.89	އެހެނިހެން
Checking voter registry	**2522**	**19.40**	ރަޖިސްޓަރީ ޗެކްކުރުން
Checking party membership registry	**529**	**4.07**	ސިޔާސީ ޕާޓީ މެންބަރުންގެ ރަޖިސްޓަރީ ޗެކްކުރުން

Back to contents page | ފިހުރިސްތު ސަފްޙާއަށް ދިއުމަށް

Figure 8.1 MAIN CALLS RECEIVED BY ELECTION HOTLINE (1414)

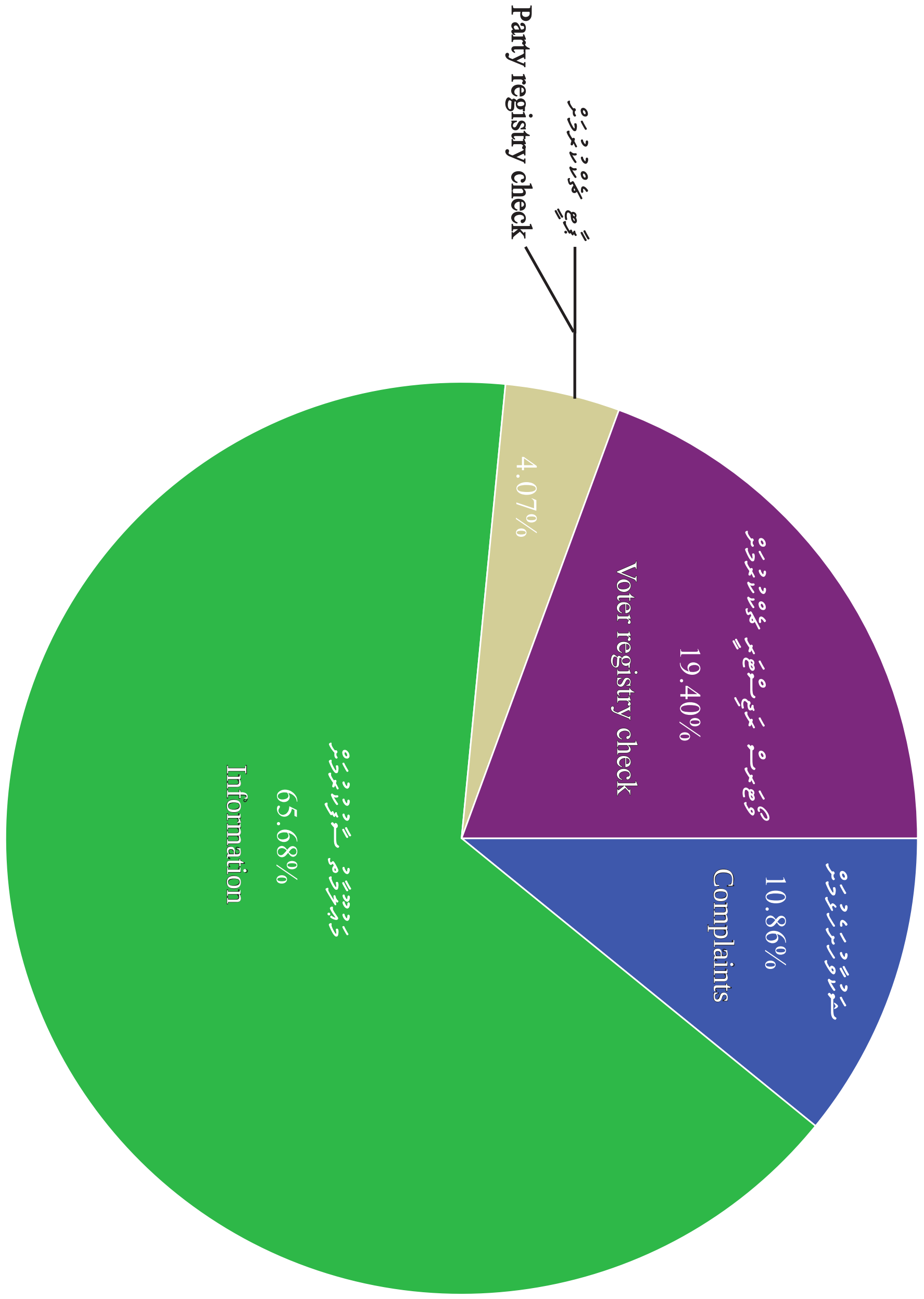

Back to contents page

އިންތިޚާބުގެ ޚަރަދުތައް
ELECTION EXPENDITURE

	ޖުމްލަ TOTAL	%	
ITEM	**45,434,174.37**		އައިޓަމް
Salaries and Wages	**4,913,074.03**	**10.81**	މުސާރައާއި އުޖޫރަ
Salaries and wages	4,901,526.37	10.79	މުވައްޒަފުންގެ މުސާރަ
Overtime pay	11,547.66	0.03	އިތުރުގަޑީގެ މަސައްކަތަށް ދޭ ފައިސާ
Travelling Expenses	**2,807,543.45**	**6.18**	ދަތުރުފަތުރު ކުރުމުގެ ޚަރަދު
Local transport by sea	2,094,406.7	4.61	ރާއްޖޭގެ އެތެރޭގައި ކަނޑުމަގުން ކުރާ ދަތުރު
Local transport by land	280,278	0.62	ރާއްޖޭގެ އެތެރޭގައި އެއްގަމުމަގުން ކުރާ ދަތުރު
Local transport by air	311,051	0.68	ރާއްޖޭގެ އެތެރޭގައި ވައިގެ މަގުން ކުރާ ދަތުރު
Overseas travel	121,807.75	0.27	ރާއްޖެއިން ބޭރަށް ކުރާ ދަތުރު
Administrative Supplies	**4,205,583.8**	**9.26**	އޮފީސް ހިންގުމުގެ ބޭނުމަށް ހޯދާ ތަކެތީގެ އަގު
Stationry and other requisites	2,706,175.5	5.96	ލިޔެކިޔުމާއި ބޭނުން ތަކެތި
IT related materials	109,224.0	0.24	އިންފޮމޭޝަން ޓެކްނޮލޮޖީ އާބާ ތަކެތި
Fuel and lubricants	2,052.8	0.005	ފިއުލް އަދި އިންޖީން ތެޔޮފަދަ ތަކެތި
Meals for employees during off hours	1,327,732.5	2.92	އޮފީހުގައި ދެވޭ ކެއުމާއި ސައިފަދަ ތަކެތި
Supplies for office cleaning	3,011.0	0.01	ކުނިކަހާ ސާފުކުރުމަށް ހޯދާތަކެތި
Curtains, table clothes, flags etc	185.0	0.0004	ފަރުދާ، މޭޒުފޮތި އަދި ދިދަ ފަދަ ތަކެތި
Other administrative supplies	57,203.0	0.13	އެހެނިހެން ބޭސްފުރުން ހޯދާތަކެތި
Administrative Services	**31,417,214.59**	**69.15**	އޮފީސް ހިންގުމަށް ބޭނުންވާ ޚިދުމަތުގެ ޚަރަދު
Telephone, fax and telex	852,032.78	1.88	ޓެލެފޯން، ފެކްސް އަދި ޓެލެކްސް
Electricity	184,171.07	0.41	އިލެކްޓްރިކް ބިލުގެ ޚަރަދު
Water and sanitation services	197,203	0.43	ބޯފެނާއި، ފާޚާނާގެ ޚިދުމަތުގެ ޚަރަދު

Back to contents page | ފިހުރިސްތު ސަފްޙާއަށް ދިއުމަށް

	ޖުމުލަ TOTAL	%	
ITEMS			އައިޓަމް
Leased line and internet	25,000	0.06	ލީސްލައިން އާއި އިންޓަނެޓްގެ ޚަރަދު
Building rent and land rent	620,933.13	1.37	އިމާރާތުގެ ކުއްޔާއި ބިމުގެ ކުލި
Hire charges	122,395.66	0.27	ތަކެތީގެ ކުލި
Announcements, subscripting and advertisements	2,116,874.88	4.66	އިޢުލާން، އިޝްތިރާކު، އެންގުން އަދި އިޝްތިހާރު ޚަރަދު
Carriage and conveyance	147,452	0.32	އުފުލުމުގެ ޚަރަދު
Meeting / seminar related services	83,010	0.18	ބައްދަލުވުން، އަދި ސެމިނަރ ފަދަކަންކަމުގެ ޚިދުމަތް
Consultacy,translation & etc	126,167.48	0.28	ކޮންސަލްޓެންސީ ޚިދުމަތާއި، ތަރުޖަމާކުރުމުގެ ޚިދުމަތުގެ އަގަށާއި ފަދަ
Ballot paper printing	4,972,896.25	10.95	ވޯޓު ކަރުދާސް ޗާޕުކުރުމަށް
Other printing costs	442,105	0.93	އެހެނިހެން ތަކެތި ޗާޕުކުރުމަށް
Officials expenses	17،952،041	39.62	އޮފިޝަލުންގެ ޚަރަދުތައް
Other services	3،594،932	7.80	އެހެނިހެން ޚިދުމަތްތައް
Training expenses	**48,200**	**0.11**	ތަމްރީނު ކުރުމަށް ކުރާ ޚަރަދު
Workshops related expenses	48,200	0.11	ވޯކްޝޮޕްގައި ބޭނުންވާ ކަސްޓަމް ހިންގުމަށް
Repairs & maintenance	**154,241.21**	**0.34**	މަރާމާތު ކުރުމާއި ބެލެހެއްޓުމުގެ ޚަރަދު
Repairs- non residential buildings	84,861.20	0.19	ދިރިއުޅުން ނޫންގޮތުގައި ބޭނުންކުރާ އިމާރާތް މަރާމާތުކުރުން
Repairs- furnitures and fitting	19,570.00	0.04	ފަރުނީޗަރާއި ފިޓިންގްސް މަރާމާތުކުރުން
Repairs- machineries and equipments	20,900.00	0.05	މެޝިނަރީ އާއި އިކުއިޕްމަންޓްސް މަރާމާތުކުރުން
Repairs- communication infrastructure	4,410.00	0.01	ކޮމިއުނިކޭޝަން އިންފްރާސްޓްރަކްޗަރ މަރާމާތުކުރުން
Repairs- computer software	24,500.00	0.05	ކޮމްޕިއުޓަރ ސޮފްޓްވެއަރ މަރާމާތުކުރުން
Furniture, machineries and equipments	**1,888,317.30**	**4.16**	އާލާތް ހިންގުމަށް ބޭނުންވާ ތަކެތި
Furniture and fittings	64,140.00	0.14	ފަރުނީޗަރާއި ފިޓިންގްސް
Machinery and equipment	9,000.00	0.02	މެޝިން، މެޝިނަރީއާއި އިކުއިޕްމަންޓްސް
IT- related hardware	1,815,177.30	4.00	އައިޓީ ގުޅުންހުރި ހާޑްވެއަރ

Back to contents page | ފިހުރިސްތަށް ބަދަލުވުމަށް ދިއުމަށް

Figure 9.1

EXPENDITURE OF LOCAL COUNCILS ELECTIONS

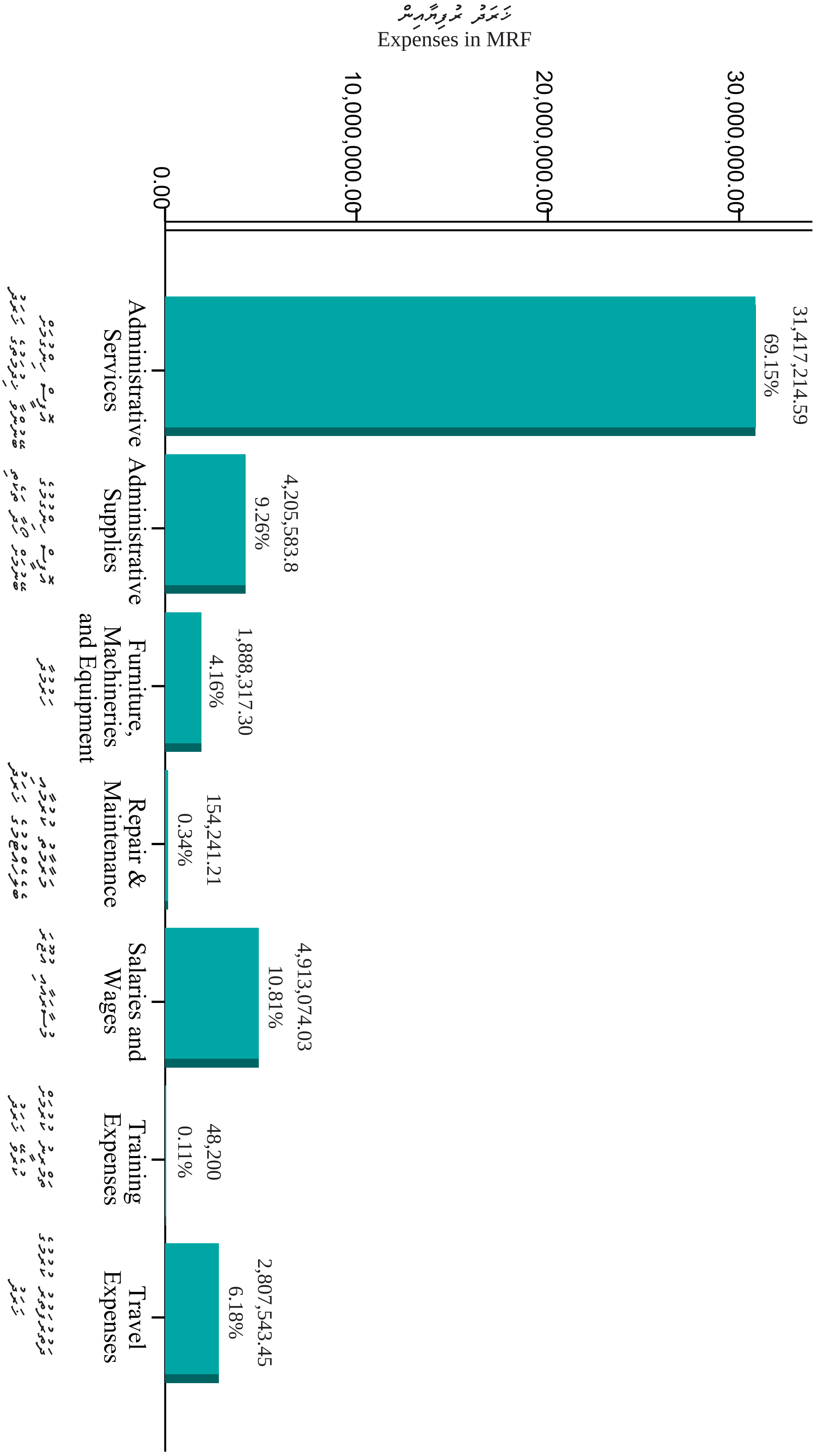

Back to contents page

RESULTS

ISLAND COUNCILS

HA. Atoll Island Councils

Council	Voter turnout	Eligible Total	Eligible Female	Eligible Male	Vote Total	Vote Invalid	Vote Valid	ކައުންސިލް
Thuraakunu	77.99%	468	215	253	1825	90	1735	ތުރާކުނު
Uligamu	71.34%	335	157	178	1195	45	1150	އުލިގަމު
Mulhadhoo	67.90%	271	126	145	920	30	890	މުޅަދޫ
Hoarafushi	71.41%	2319	1149	1170	11592	770	10822	ހޯރަފުށި
Ihavandhoo	88.79%	1749	875	874	7765	310	7455	އިހަވަންދޫ
Kelaa	78.39%	1407	663	744	5515	285	5230	ކެލާ
Vashafaru	84.08%	534	276	258	2245	85	2160	ވަށަފަރު
Dhidhdhoo	79.33%	2496	1247	1249	13860	1113	12747	ދިއްދޫ
Filladhoo	80.09%	658	325	333	2635	55	2580	ފިއްލަދޫ
Maarandhoo	82.02	573	270	303	2350	165	2185	މާރަންދޫ
Thakandhoo	91.23%	600	302	298	2730	65	2665	ތަކަންދޫ
Utheemu	75.40%	565	272	293	2130	85	2045	އުތީމު
Muraidhoo	88.81%	536	284	252	2380	95	2285	މުރައިދޫ
Baarah	77.85%	1142	586	556	4445	175	4270	ބާރަށް

Back to contents page

HDh . Island Councils

Council	Voter turnout	Eligible			Vote		
		Total	Female	Male	Total	Invalid	Valid
Hanimaadhoo	68.36%	1223	609	614	4180	275	3905
Finey	82.30%	356	183	173	1465	40	1425
Naivaadhoo	86.42%	545	276	269	2355	20	2335
Hirimaradhoo	67.15%	344	164	180	1155	10	1145
Nolhivaranfaru	66.25%	1212	626	586	4015	235	3780
Nellaidhoo	78.66%	745	358	387	2930	115	2815
Nolhivaramu	72.01%	1397	694	703	5030	175	4855
Kuribi	84.53%	433	206	227	1830	30	1800
Kulhudhuffushi	61.29%	5554	2751	2803	23828	1946	21882
Kumundhoo	70.09%	886	435	451	3105	250	2855
Neykurendhoo	70.22%	900	420	480	3160	170	2990
Vaikaradhoo	74.69%	1201	598	603	4485	220	4265
Makunudhoo	78.25%	984	455	529	3850	180	3670

Back to contents page

Sh . Island Councils

Council	Voter turnout	Eligible			Vote		
		Total	Female	Male	Total	Invalid	Valid
Kaditheemu	87.40%	841	413	428	3675	90	3585
Noomaraa	75.09%	273	123	150	1025	35	990
Goidhoo	88.12%	446	205	241	1965	85	1880
Feydhoo	64.73%	757	362	395	2450	245	2205
Feevah	91.46%	632	315	317	2890	100	2790
Bilehffahi	93.66%	426	203	223	1995	40	1955
Foakaidhoo	90.98%	920	443	477	4185	85	4100
Narudhoo	90.66%	332	168	164	1505	100	1405
Maroshi	79.61%	613	313	300	2440	50	2390
Lhaimagu	78.66%	492	244	248	1935	60	1875
Komandoo	91.36%	1227	604	623	5605	105	5500
Maaugoodhoo	87.63%	663	294	369	2905	120	2785
Funadhoo	73.09%	1412	735	677	5160	270	4890
Milandhoo	81.38%	1359	654	705	5530	310	5220

Back to contents page

N . Island Councils

Council	Voter turnout	Eligible			Vote		
		Total	Female	Male	Total	Invalid	Valid
Hebadhoo	77.65%	425	211	214	1650	65	1585
Kedhikolhudhoo	77.93%	1092	562	530	4255	135	4120
Maalhendhoo	89.32%	543	250	293	2425	55	2370
Kudafari	74.79%	484	213	271	1810	100	1710
Landhoo	86.91%	611	308	303	2655	70	2585
Maafaru	69.91%	698	370	328	2440	205	2235
Lhohi	92.16%	523	257	266	2410	70	2340
Miladhoo	94.20%	862	430	432	4060	130	3930
Magoodhoo	95.78%	237	120	117	1135	20	1115
Manadhoo	85.33%	1111	511	600	4740	190	4550
Holhudhoo	75.61%	1517	722	795	5735	220	5515
Fodhdhoo	88.85%	296	150	146	1315	15	1300
Velidhoo	79.82%	1700	840	860	6785	275	6510

Back to contents page

R . Island Councils

Council	Voter turnout	Eligible			Vote		
		Total	Female	Male	Total	Invalid	Valid
Alifushi	75.57%	1625	788	837	6140	370	5770
Vaadhoo	80.76%	343	167	176	1385	25	1360
Rasgetheemu	73.32%	626	301	325	2295	125	2170
Agolhitheemu	80.73%	301	159	142	1215	50	1165
Huudhuffaaru	76.76%	921	458	463	3535	220	3315
Ugoofaaru	80.52%	893	448	445	3595	150	3445
Dhuvaafaru	76.25%	2522	1226	1296	13461	987	12474
Maakurathu	75.76%	726	351	375	2750	95	2655
Rasmaadhoo	85.27%	584	268	316	2490	85	2405
Innamaadhoo	84.87%	489	233	256	2075	100	1975
Maduvvari	78.49%	1353	624	729	5310	330	4980
Iguraidhoo	76.20%	1164	558	606	4435	270	4165
Meedhoo	82.68%	1253	578	675	5180	230	4950
Fainu	93.23%	251	117	134	1170	25	1145
Kinoas	90.09%	333	166	167	1500	40	1460

Back to contents page

B . Island Councils

Council	Voter turnout	Eligible Total	Eligible Female	Eligible Male	Vote Total	Vote Invalid	Vote Valid	ކައުންސިލް
Kudarikilu	85.04%	381	186	195	1620	55	1565	ކުދަރިކިލު
Kamadhoo	88.58%	289	155	134	1280	40	1240	ކަމަދޫ
Kendhoo	90.56%	731	350	381	3310	75	3235	ކެންދޫ
Kihaadhoo	91.32%	265	133	132	1210	15	1195	ކިހާދޫ
Dhonfanu	82.52%	326	170	156	1345	55	1290	ދޮންފަނު
Dharavandhoo	76.44%	713	348	365	2725	95	2630	ދަރަވަންދޫ
Maalhos	89.73%	409	197	212	1835	45	1790	މާޅޮސް
Eydhafushi	69.09%	2135	1038	1097	7375	435	6940	އޭދަފުށި
Thulhaadhoo	85.20%	1865	894	971	7945	230	7715	ތުޅާދޫ
Hithaadhoo	61.36%	867	418	449	2660	115	2545	ހިތާދޫ
Fulhadhoo	93.14%	204	101	103	950	20	930	ފުޅަދޫ
Fehendhoo	71.76%	170	81	89	610	15	595	ފެހެންދޫ
Goidhoo	84.78%	473	229	244	2005	70	1935	ގޮއިދޫ

Back to contents page

Lh . Island Councils

ޅ. އަތޮޅު ރަށު ކައުންސިލުތައް

Council	ވޯޓުދިން މިންވަރު އިންސައްތަ Voter turnout	ބައިވެރިވެވޭނެ Eligible			ވޯޓު Vote			ކައުންސިލު
		ޖުމްލަ Total	އަންހެނުން Female	ފިރިހެނުން Male	ޖުމްލަ Total	ބާޠިލު Invalid	ސައްޙަ Valid	
Hinnavaru	80.67%	3243	1584	1659	18312	1043	17269	ހިންނަވަރު
Naifaru	73.70%	3433	1615	1818	17710	1330	16380	ނައިފަރު
Kurendhoo	86.62%	1226	576	650	5310	170	5140	ކުރެންދޫ
Olhuvelifushi	91.44%	397	186	211	1815	40	1775	އޮޅުވެލިފުށި

K . Island Councils

ކ. އަތޮޅު ރަށު ކައުންސިލުތައް

Council	ވޯޓުދިން މިންވަރު އިންސައްތަ Voter turnout	ބައިވެރިވެވޭނެ Eligible			ވޯޓު Vote			ކައުންސިލު
		ޖުމްލަ Total	އަންހެނުން Female	ފިރިހެނުން Male	ޖުމްލަ Total	ބާޠިލު Invalid	ސައްޙަ Valid	
Kaashidhoo	80.03%	1367	646	721	5470	220	5250	ކާށިދޫ
Gaafaru	90.91%	781	373	408	3550	125	3425	ގާފަރު
Dhiffushi	85.39%	739	366	373	3155	140	3015	ދިއްފުށި
Thulusdhoo	83.66%	857	420	437	3585	130	3455	ތުލުސްދޫ
Huraa	85.54%	588	282	306	2515	100	2415	ހުރާ
Himmafushi	90.58%	584	275	309	2645	70	2575	ހިންމަފުށި
Gulhi	83.92%	510	231	279	2140	75	2065	ގުޅި
Maafushi	86.47%	887	424	463	3835	120	3715	މާފުށި
Guraidhoo	80.17%	1054	499	555	4225	260	3965	ގުރައިދޫ

Back to contents page
ފިހުރިސްތަށް ރުޖޫޢަވުމަށް

AA . Island Councils

އއ. ރަށު ކައުންސިލްތައް

Council	Voter turnout	Eligible Total	Eligible Female	Eligible Male	Vote Total	Vote Invalid	Vote Valid	ކައުންސިލް
Thoddoo	89.89%	1009	492	517	4535	120	4415	ތޮއްޑޫ
Rasdhoo	94.61%	686	328	358	3245	85	3160	ރަސްދޫ
Ukulhas	91.75%	509	248	261	2335	75	2260	އުކުޅަސް
Mathiveri	92.24%	464	216	248	2140	70	2070	މަތިވެރި
Bodufolhudhoo	92.07%	429	206	223	1975	30	1945	ބޮޑުފޮޅުދޫ
Feridhoo	92.45%	490	238	252	2265	55	2210	ފެރިދޫ
Maalhos	86.90%	420	216	204	1825	45	1780	މާޅޮސް
Himandhoo	83.78%	407	190	217	1705	30	1675	ހިމަންދޫ

ADh. Island Councils

އދ. އަތޮޅު ރަށު ކައުންސިލްތައް

Council	Voter turnout	Eligible Total	Eligible Female	Eligible Male	Vote Total	Vote Invalid	Vote Valid	ކައުންސިލް
Hangnameedhoo	85.75%	421	199	222	1805	35	1770	ހަންޏާމީދޫ
Omadhoo	84.71%	595	294	301	2520	75	2445	އޮމަދޫ
Kuburudhoo	93.37%	362	160	202	1690	20	1670	ކުނބުރުދޫ
Mahibadhoo	89.86%	1361	653	708	6115	140	5975	މަހިބަދޫ

Back to contents page

Mandhoo	88.80%	259	126	133	1150	0	1150	މަންޑޫ
Dhagethi	87.15%	607	288	319	2645	50	2595	ދަގެތި
Dhigurah	89.65%	396	185	211	1775	10	1765	ދިގުރަށް
Dhidhdhoo	96.18%	131	69	62	630	0	630	ދިއްދޫ
Fenfushi	89.93%	586	284	302	2635	45	2590	ފެންފުށި
Maamigili	81.88%	1634	803	831	6690	310	6380	މާމިގިލި

V . Island Councils

ވ އަތޮޅު ރަށު ކައުންސިލްތައް

Council	ވޯޓުދިން މީހުންގެ އިންސައްތަ Voter turnout	ބައިވެރިވެވޭނެ Eligible			ވޯޓު Vote			ކައުންސިލް
		ޖުމްލަ Total	އަންހެނުން Female	ފިރިހެނުން Male	ޖުމްލަ Total	ބާތިލް Invalid	ސައްހަ Valid	
Fulidhoo	94.20%	293	153	140	1380	5	1375	ފުލިދޫ
Thinadhoo	77.16%	162	82	80	625	30	595	ތިނަދޫ
Felidhoo	86.70%	406	194	212	1760	110	1650	ފެލިދޫ
Keyodhoo	90.75%	519	247	272	2355	75	2280	ކެޔޮދޫ
Rakeedhoo	84.78%	276	137	139	1170	40	1130	ރަކީދޫ

Back to contents page

M . Island Councils

Council	Voter turnout	Eligible Total	Eligible Female	Eligible Male	Vote Total	Vote Invalid	Vote Valid
Raimandhoo	81.76%	159	77	82	650	5	645
Veyvah	95.11%	184	83	101	875	10	865
Mulah	75.80%	1062	504	558	4025	195	3830
Muli	76.09%	598	295	303	2275	105	2170
Naalaafushi	84.71%	340	159	181	1440	20	1420
Kolhufushi	75.58%	913	439	474	3450	160	3290
Dhiggaru	84.25%	946	465	481	3985	55	3930
Maduvvari	83.06%	496	248	248	2060	55	2005

F . Island Councils

Council	Voter turnout	Eligible Total	Eligible Female	Eligible Male	Vote Total	Vote Invalid	Vote Valid
Feeali	90.34%	652	342	310	2945	115	2830
Biledhdhoo	92.90%	747	358	389	3470	145	3325
Magoodhoo	85.40%	452	226	226	1930	60	1870

Back to contents page

Dharaboodhoo	89.60%	298	129	169	1335	10	1325	ދަރަބޫދޫ
Nilandhoo	86.46%	1093	541	552	4725	65	4660	ނިލަންދޫ

Dh. Island Councils

Council	Voter turnout	Eligible			Vote			
		Total	Female	Male	Total	Invalid	Valid	
Meedhoo	84.85%	779	366	413	3305	105	3200	މީދޫ
Bandidhoo	83.88%	546	261	285	2290	115	2175	ބަނޑިދޫ
Ribudhoo	83.97%	287	137	150	1205	50	1155	ރިބުދޫ
Hulhudheli	94.01%	534	261	273	2510	95	2415	ހުޅުދެލި
Vaanee	90.48%	189	92	97	855	20	835	ވާނީ
Maaeboodhoo	83.46%	647	300	347	2700	90	2610	މާއެނބޫދޫ
Kudahuvadhoo	81.91%	1675	828	847	6860	300	6560	ކުޑަހުވަދޫ

Back to contents page

Th. Island Councils

ތ އަތޮޅު ރަށު ކައުންސިލްތައް

Council	ވޯޓުދިން މީހުންގެ އިންސައްތަ Voter turnout	ބައިވެރިވެވޭނެ Eligible			ވޯޓު Vote			ކައުންސިލް
		ޖުމްލަ Total	އަންހެނުން Female	ފިރިހެނުން Male	ޖުމްލަ Total	ބާޠިލް Invalid	ސައްހަ Valid	
Buruni	63.39%	407	211	196	1290	45	1245	ބުރުނި
Vilufushi	59.53%	1391	694	697	4140	195	3945	ވިލުފުށި
Madifushi	85.79%	760	413	347	3260	60	3200	މަޑިފުށި
Dhiyamigili	84.48%	509	249	260	2150	30	2120	ދިޔަމިގިލި
Guraidhoo	81.34%	1372	685	687	5580	130	5450	ގުރައިދޫ
Kadoodhoo	87.98%	441	230	211	1940	45	1895	ކަނޑޫދޫ
Vandhoo	86.19%	268	115	153	1155	35	1120	ވަންދޫ
Hirilandhoo	84.14%	662	318	344	2785	70	2715	ހިރިލަންދޫ
Gaadhiffushi	88.89%	423	220	203	1880	45	1835	ގާދިއްފުށި
Thimarafushi	70.09%	1712	818	894	6005	280	5725	ތިމަރަފުށި
Veymandoo	83.64%	703	363	340	2940	110	2830	ވޭމަންޑޫ
Kibidhoo	79.31%	846	442	404	3355	80	3275	ކިނބިދޫ
Omadhoo	72.61%	471	224	247	1710	55	1655	އޮމަދޫ

Back to contents page

L . Island Councils

ލ. އަތޮޅު ރަށު ކައުންސިލްތައް

Council	ވޯޓުދިން މީހުންގެ އިންސައްތަ Voter turnout	ބައިވެރިވެވޭނެ Eligible			ވޯޓު Vote			ކައުންސިލް
		ޖުމްލަ Total	އަންހެނުން Female	ފިރިހެނުން Male	ޖުމްލަ Total	ބާޠިލް Invalid	ސައްހަ Valid	
Isdhoo	77.76%	1340	645	695	5210	300	4910	އިސްދޫ
Dhabidhoo	77.85%	596	306	290	2320	95	2225	ދަނބިދޫ
Maabaidhoo	87.12%	621	301	320	2705	60	2645	މާބައިދޫ
Mundhoo	87.88%	165	82	83	725	15	710	މުންޑޫ
Gan	83.20%	2672	1279	1393	15561	735	14826	ގަން
Maavah	79.48%	1238	614	624	4920	190	4730	މާވަށް
Fonadhoo	81.02%	1375	668	707	5570	300	5270	ފޮނަދޫ
Gaadhoo	94.44%	270	130	140	1275	20	1255	ގާދޫ
Maamendhoo	78.58%	733	377	356	2880	110	2770	މާމެންދޫ
Hithadhoo	96.23%	637	307	330	3065	105	2960	ހިތަދޫ
Kunahandhoo	86.99%	492	236	256	2140	55	2085	ކުނަހަންދޫ

Back to contents page

GA . Island Councils

Council	Voter turnout	Eligible			Vote		
		Total	Female	Male	Total	Invalid	Valid
Kolamaafushi	82.88%	1104	559	545	4575	115	4460
Viligili	80.57%	2157	1043	1114	12166	854	11312
Maamendhoo	86.53%	861	399	462	3725	110	3615
Nilandhoo	83.06%	543	268	275	2255	65	2190
Dhaandhoo	72.22%	1206	614	592	4355	220	4135
Dhevvadhoo	89.83%	767	375	392	3445	130	3315
Kodey	84.64%	293	132	161	1235	25	1210
Gemanafushi	87.94%	887	440	447	3900	105	3795
Kanduhulhudhoo	85.63%	515	258	257	2205	90	2115

GDh. Island Councils

Council	Voter turnout	Eligible			Vote		
		Total	Female	Male	Total	Invalid	Valid
Thinadhoo	62.73%	4550	2265	2285	19978	1533	18445
Madeveli	81.06%	1109	534	575	4495	190	4305

Back to contents page

Hoadedhdhoo	85.05%	729	358	371	3100	65	3035	ހޯޑެއްދޫ
Nadallaa	79.69%	655	323	332	2610	140	2470	ނަޑެއްލާ
Gadhdhoo	78.74%	1896	933	963	7465	230	7235	ގައްދޫ
Rathafandhoo	70.76%	903	446	457	3195	125	3070	ރަތަފަންދޫ
Vaadhoo	68.88%	932	452	480	3210	165	3045	ވާދޫ
Fiyoari	77.19%	903	461	442	3485	120	3365	ފިޔޯރި
Fares-Maathodaa	70.56%	1114	557	557	3930	145	3785	ފަރެސްމާތޮޑާ

Gn. Island Councils

ޏ. އަތޮޅު ރަށު ކައުންސިލްތައް

Council	Voter turnout	Eligible			Vote			ކައުންސިލް
		Total	Female	Male	Total	Invalid	Valid	
Dhadimagu	82.51%	1018	467	551	2520	33	2487	ދަދިމަގު
Dhiguvaadu	78.91%	863	409	454	2043	51	1992	ދިގުވާޑު
Hoadhadu	82.44%	991	501	490	2451	120	2331	ހޯދަޑު
Maadhadu	81.62%	631	290	341	1545	30	1515	މާދަޑު
Miskiymagu	82.50%	1143	548	595	2829	144	2685	މިސްކިއްމަގު
Funaadu	81.71%	968	507	461	2373	75	2298	ފުނާޑު
Male'gan	84.74%	616	298	318	1566	30	1536	މާޅެގަން
Dhoodigan	71.64%	1220	583	637	2622	147	2475	ދޫނިދިގަން

Back to contents page

PERCENTAGE OF INVALID VOTES FOR ISLAND COUNCILS

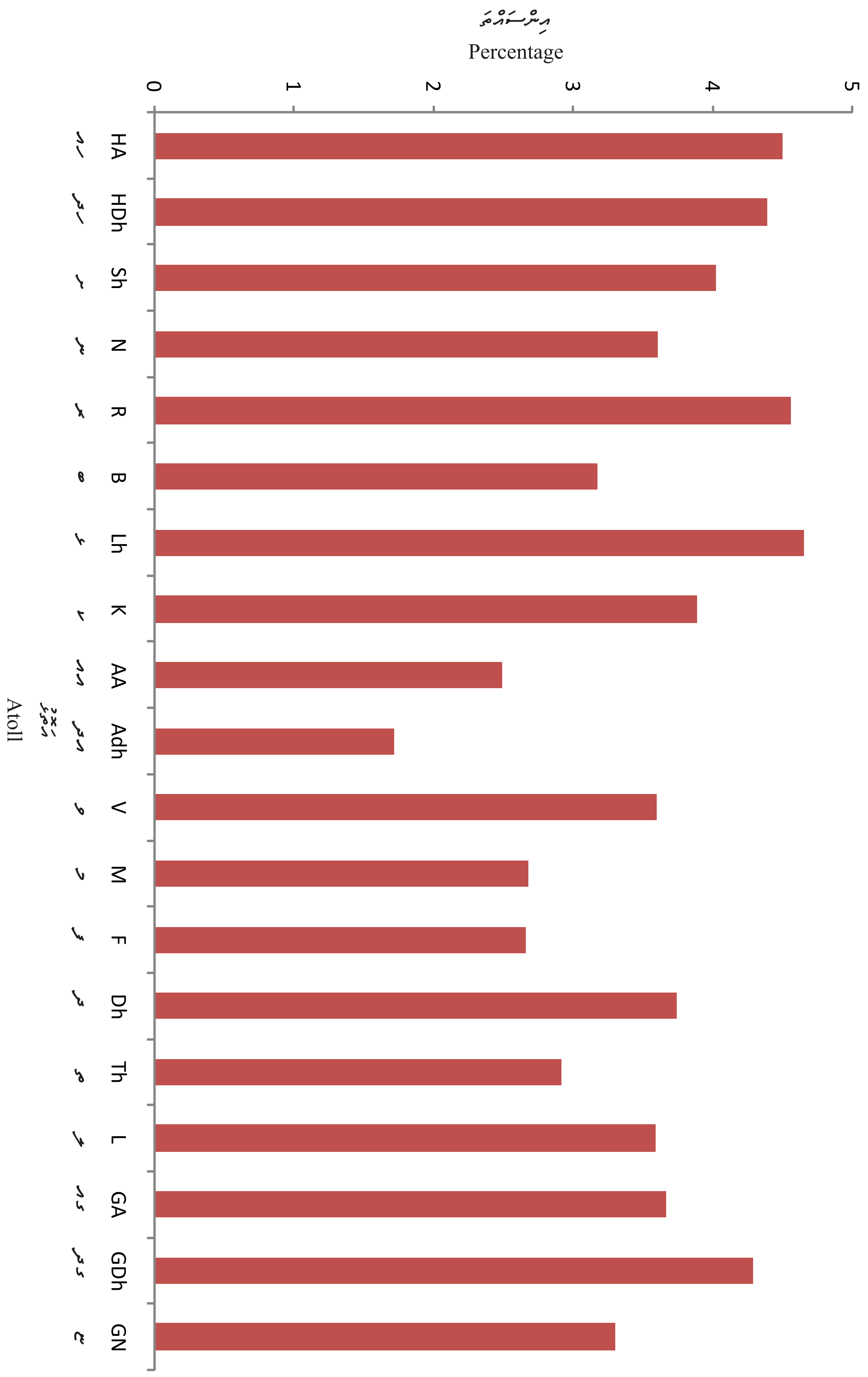

Back to contents page

ATOLL COUNCILS

HA . Atoll Councils

Council	Voter turnout	Eligible Total	Eligible Female	Eligible Male	Vote Total	Vote Invalid	Vote Valid
Hoarafushi	72.39%	3122	1521	1601	4520	158	4362
Ihavandhoo	85.11%	2593	1271	1322	4414	94	4320
Baarah	82.27%	2843	1444	1399	4678	148	4530
Dhidhdhoo	79.33%	2496	1247	1249	3960	134	3826
Kelaa	79.92%	2599	1249	1350	4154	162	3992

HDh . Atoll Councils

Council	Voter turnout	Eligible Total	Eligible Female	Eligible Male	Vote Total	Vote Invalid	Vote Valid
Hanimaadhoo	75.16%	3213	1590	1623	4830	268	4562
Nolhivaram	71.18%	3928	1961	1967	5592	364	5228
Vaikaradhoo	74.59%	3085	1473	1612	4602	196	4406
Kulhudhuffushi uthuru	60.71%	2484	1239	1245	3016	136	2880
Kulhudhuffushi dhekunu	61.76%	3070	1512	1558	3792	122	3670

Back to contents page

Sh . Atoll Councils

Council	Voter turnout	Eligible Total	Eligible Female	Eligible Male	Vote Total	Vote Invalid	Vote Valid
Kaditheemu	81.01%	2743	1306	1437	4444	160	4284
Milandhoo	85.45%	2323	1137	1186	3970	152	3818
Komandoo	88.51%	2760	1360	1400	4886	56	4830
Funadhoo	77.91%	2567	1265	1302	4000	138	3862

N . Atoll Councils

Council	Voter turnout	Eligible Total	Eligible Female	Eligible Male	Vote Total	Vote Invalid	Vote Valid
Kedhikolhudhoo	81.08%	3155	1562	1593	5116	168	4948
Manadhoo	86.18%	3431	1688	1743	5914	120	5794
Velidhoo	78.76%	3513	1712	1801	5534	132	5402

Back to contents page

R . Atoll Councils

Council	Voter turnout	Eligible			Vote		
		Total	Female	Male	Total	Invalid	Valid
Alifushi	76.23%	2895	1415	1480	4414	134	4280
Ugoofaaru	77.80%	2540	1257	1283	3952	172	3780
Dhuvaafaru	76.25%	2522	1226	1296	3846	92	3754
Iguraidhoo	82.74%	2821	1349	1472	4668	158	4510
Maduvvari	80.54%	2606	1202	1404	4198	104	4094

B . Atoll Councils

Council	Voter turnout	Eligible			Vote		
		Total	Female	Male	Total	Invalid	Valid
Thulhaadhoo	84.88%	2712	1305	1407	4604	268	4336
Eydhafushi	69.60%	3411	1653	1758	4748	132	4616
Kendhoo	84.95%	2705	1342	1363	4596	170	4426

Back to contents page

Lh . Atoll Councils

Council	Voter turnout	Eligible			Vote		
		Total	Female	Male	Total	Invalid	Valid
Hinnavaru	80.67%	3243	1584	1659	5232	72	5160
Naifaru	73.73%	3433	1615	1818	5062	114	4948
Kurendhoo	87.80%	1623	762	861	2850	26	2824

K . Atoll Councils

Council	Voter turnout	Eligible			Vote		
		Total	Female	Male	Total	Invalid	Valid
Kaashidhoo	83.99%	2148	1019	1129	3608	52	3556
Thulusdhoo	85.98%	2768	1336	1432	4760	156	4604
Guraidhoo	83.23%	2451	1170	1281	4080	116	3964

AA . Atoll Councils

Council	Voter turnout	Eligible Total	Eligible Female	Eligible Male	Vote Total	Vote Invalid	Vote Valid
Mathiveri	89.68%	2210	1066	1144	5946	204	5742
Thoddoo	91.83%	2204	1068	1136	6072	99	5973

ADh. Atoll Councils

Council	Voter turnout	Eligible Total	Eligible Female	Eligible Male	Vote Total	Vote Invalid	Vote Valid
Maamigili	85.72%	3354	1629	1725	8625	297	8328
Mahibadhoo	88.59%	2998	1432	1566	7968	204	7764

V . Atoll Councils

Council	Voter turnout	Eligible Total	Eligible Female	Eligible Male	Vote Total	Vote Invalid	Vote Valid
Felidhoo	87.46%	861	408	453	2259	51	2208
Keyodhoo	88.68%	795	384	411	2115	63	2052

Back to contents page

M . Atoll Councils

Council	Voter turnout	Eligible Total	Eligible Female	Eligible Male	Vote Total	Vote Invalid	Vote Valid
Dhiggaru	82.54%	2383	1168	1215	5901	189	5712
Mulah	77.02%	2315	1102	1213	5349	237	5112

F . Atoll Councils

Council	Voter turnout	Eligible Total	Eligible Female	Eligible Male	Vote Total	Vote Invalid	Vote Valid
Biledhdhoo	90.22%	1851	926	925	5010	174	4836
Nilandhoo	87.06%	1391	670	721	3633	51	3582

Dh. Atoll Councils

Council	Voter turnout	Eligible Total	Eligible Female	Eligible Male	Vote Total	Vote Invalid	Vote Valid
Meedhoo	86.77%	2146	1040	1106	5586	171	5415
Kudahuvadhoo	82.95%	2511	1220	1291	6249	198	6051

Back to contents page

Th . Atoll Councils

Council	Voter turnout	Eligible Total	Eligible Female	Eligible Male	Vote Total	Vote Invalid	Vote Valid
Vilufushi	70.66%	3067	1567	1500	4334	144	4190
Thimarafushi	76.82%	3507	1723	1784	5388	202	5186
Kibidhoo	81.89%	3391	1692	1699	5554	178	5376

L . Atoll Councils

Council	Voter turnout	Eligible Total	Eligible Female	Eligible Male	Vote Total	Vote Invalid	Vote Valid
Isdhoo	80.05%	2557	1252	1305	4094	146	3948
Gan	82.94%	2837	1361	1476	4706	84	4622
Fonadhoo	81.92%	2378	1175	1203	3896	130	3766
Maavah	85.55%	2367	1165	1202	4050	116	3934

Back to contents page

GA . Atoll Councils

Council	Voter turnout	Eligible			Vote		
		Total	Female	Male	Total	Invalid	Valid
Viligili	81.36%	3261	1602	1659	5306	122	5184
Dhaandhoo	79.20%	2610	1263	1347	4134	116	4018
Gemanafushi	87.61%	2462	1210	1252	4314	162	4152

GDh. Atoll Councils

Council	Voter turnout	Eligible			Vote		
		Total	Female	Male	Total	Invalid	Valid
Thinadhoo	62.29%	3368	1676	1692	4196	144	4052
Madeveli	76.08%	3675	1804	1871	5592	206	5386
Fares-Maathodaa	72.64%	2920	1464	1456	4242	216	4026
Gadhdhoo	75.50%	2828	1385	1443	4270	114	4156

Back to contents page

Gn. Atoll Councils

ގން. އަތޮޅު ކައުންސިލް

Council	ވޯޓުދިން މީހުންގެ އިންސައްތަ Voter turnout	ބައިވެރިވެވޭނެ Eligible			ވޯޓު Vote			ކައުންސިލް
		ޖުމްލަ Total	އަންހެނުން Female	ފިރިހެނުން Male	ޖުމްލަ Total	ބާތިލް Invalid	ސައްހަ Valid	
Fuvamulaku Uthuru	81.41%	2872	1377	1495	4676	102	4574	ފުވައްމުލަކު އުތުރު
Fuvamulaku Medhu	82.85%	2390	1136	1254	3960	136	3824	ފުވައްމުލަކު މެދު
Fuvamulaku Dhekunu	75.96%	2188	1090	1098	3324	148	3176	ފުވައްމުލަކު ދެކުނު

Back to contents page
ފިހުރިސްތަށް ސަފްޙާއަށް ދިއުމަށް

PERCENTAGE OF INVALID VOTES FOR ATOLL COUNCILS

އަތޮޅު ކައުންސިލްތަކުގެ ބާޠިލު ވޯޓުގެ ޕަސެންޓޭޖް

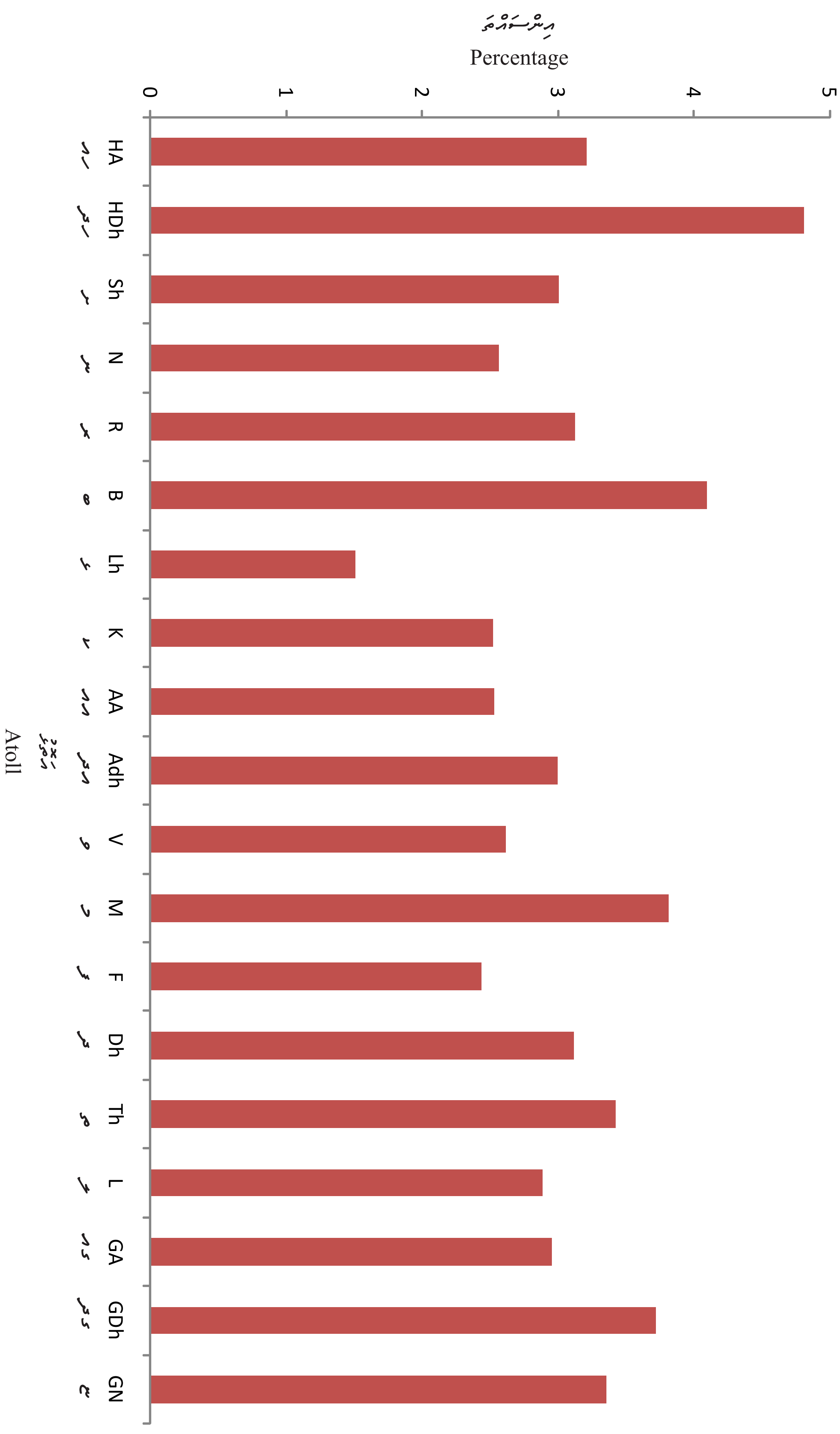

Back to contents page

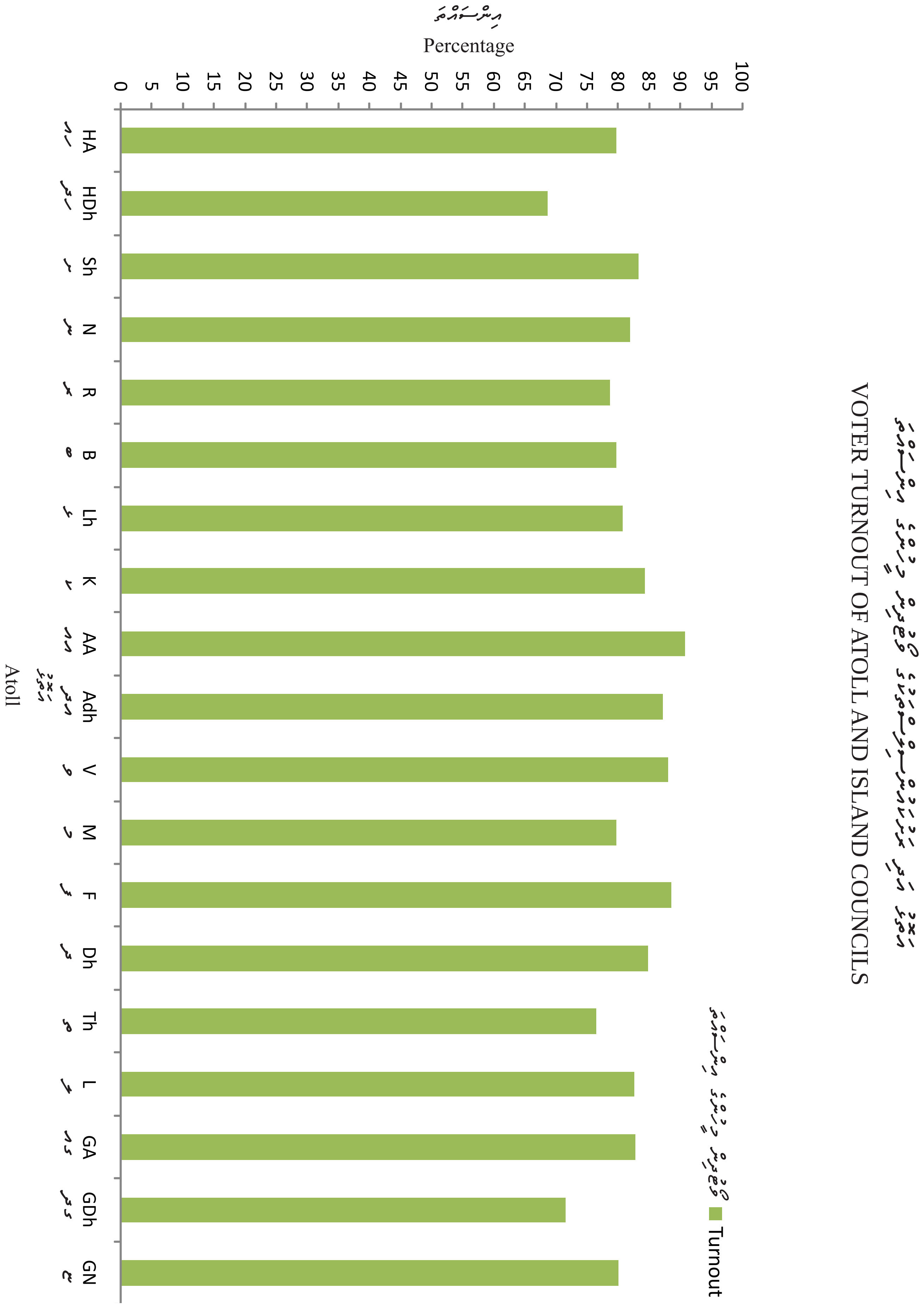

Back to contents page

CITY COUNCILS

MALE CITY COUNCILS

Council	Voter turnout	Eligible			Vote		
		Total	Female	Male	Total	Invalid	Valid
Hulhu Henveyru	47.76%	3823	1911	1912	1826	37	1789
Medhu Henveyru	46.66%	3553	1722	1831	1658	39	1619
Henveyru Dhekunu	52.32%	3492	1676	1816	1827	41	1786
Galolhu Uthuru	48.56%	3826	1745	2081	1858	26	1832
Galolhu Dhekunu	51.56%	3834	1620	2214	1977	34	1943
Machan Goali Uthuru	44.93%	3599	1753	1846	1617	18	1599
Machan GoaliDhekunu	55.97%	3745	1770	1975	2096	33	2063
Maafannu Uthuru	43.60%	3780	1809	1971	1648	31	1617
Maafannu Hulangu	51.97%	3779	1742	2037	1964	33	1931
Maafannu Dhekunu	54.24%	3702	1776	1926	2008	31	1977
Villi Maafannu	53.49%	3784	1825	1959	2024	28	1996

Back to contents page

ADDU CITY COUNCILS

އައްޑޫ ސިޓީ ކައުންސިލް

Council	ވޯޓުދިން މީހުންގެ އިންސައްތަ Voter turnout	ބައިވެރިވެވޭނެ Eligible			ވޯޓު Vote			ކައުންސިލް
		ޖުމްލަ Total	އަންހެނުން Female	ފިރިހެނުން Male	ޖުމްލަ Total	ބާތިލް Invalid	ސައްޙަ Valid	
Hulumeedhee	50.33%	4480	2166	2314	2255	26	2229	ހުޅުމީދޫ
Feydhoo	60.12%	3611	1770	1841	2171	15	2156	ފޭދޫ
Maradhoo	54.65%	3464	1674	1790	1893	44	1849	މަރަދޫ
Hithadhoo uhthuru	62.01%	3430	1711	1719	2127	19	2108	ހިތަދޫ އުތުރު
Hithadhoo Medhu	59.36%	3332	1611	1721	1978	24	1954	ހިތަދޫ މެދު
Hithadhoo dhekunu	60.29%	3241	1593	1648	1954	20	1934	ހިތަދޫ ދެކުނު

Back to contents page
ފިހުރިސްތަށް ރުޖޫޢަވުމަށް

VALID, INVALID AND VOTER TURNOUT OF CITY COUNCILS

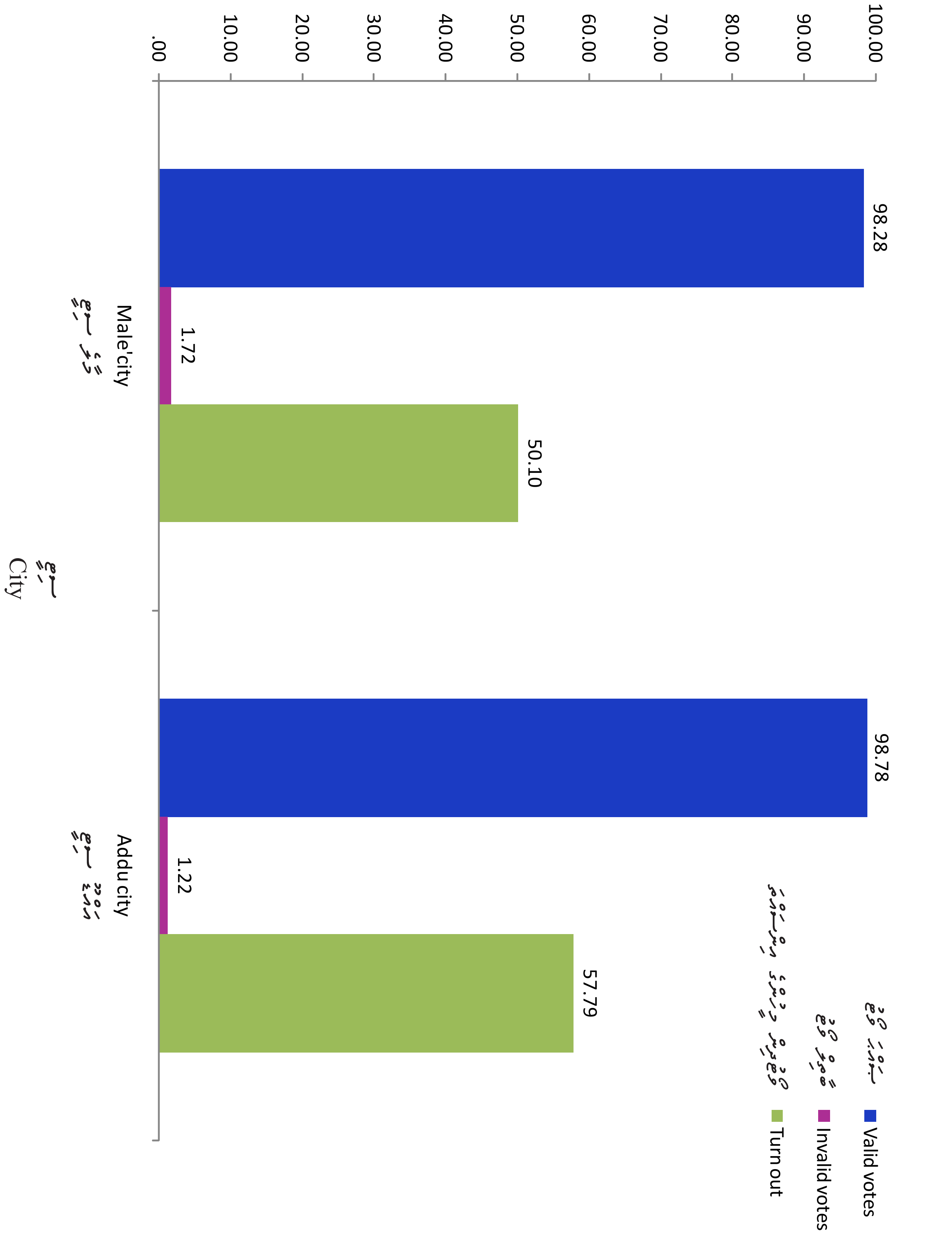

Back to contents page



އިލެކްޝަންސް ކޮމިޝަން
ދިވެހިރާއްޖޭގެ ޖުމްހޫރިއްޔާ

Elections Commission
Republic of Maldives